



# รายงานผลการดำเนินงาน การอบรมเชิงปฏิบัติการ การตัดต่อวิดีโอด้วยโปรแกรม Corel VideoStudio PRO X7

ของสำนักงานเขตพื้นที่การศึกษาประถมศึกษาเพชรบุรี เขต 1

รายงานผลการดำเนินงานการอบรมเชิงปฏิบัติการ การตัดต่อวิดีโอด้วยโปรแกรม Corel VideoStudio PRO X7  
ของสำนักงานเขตพื้นที่การศึกษาประถมศึกษาเพชรบุรี เขต 1



ศูนย์เทคโนโลยีสารสนเทศเพื่อการศึกษา  
สำนักงานเขตพื้นที่การศึกษาประถมศึกษาเพชรบุรี เขต 1  
โทร 0-3242-5338 ต่อ 206,311



## คำนำ

ปัจจุบันงานด้านการตัดต่อวิดีโอโดยใช้คอมพิวเตอร์ได้เข้ามามีบทบาทอย่างมากกับการสร้างสรรค์ผลงานสื่อวีดิทัศน์ประเภทต่างๆ ซึ่งไม่จำกัดแต่เฉพาะกับบุคคลในวงแคบเช่นในอดีตเท่านั้น แต่ยังสามารถนำมาประยุกต์ใช้กับงานด้านต่างๆ เช่น การผลิตวิดีโอ การสร้างสรรค์วิดีโอจากภาพนิ่ง การเพิ่มลูกเล่นให้กับชิ้นงานต่างๆ ซึ่ง Corel Videostudio เป็นโปรแกรมสร้างสื่อวีดิทัศน์ที่ได้รับความนิยม เนื่องจากใช้งานได้ง่าย อีกทั้งยังสามารถออกแบบงานให้สมบูรณ์แบบขึ้นมาได้ด้วยตนเองภายในเวลาอันรวดเร็ว ประกอบกับแนวคิดของผู้อำนวยการสำนักงานเขตพื้นที่การศึกษาประถมศึกษาเพชรบุรี เขต 1 ในการขับเคลื่อนนโยบายสู่ความสำเร็จด้วย 7 ปณิธาน ได้แก่ 1.นำอยู่ 2.อุ้มใจ 3.คิด อ่าน เขียนได้ 4.มีจุดขาย 5.สร้างเครือข่าย 6.ใช้ตัวช่วย 7.พร้อมด้วยแหล่งเรียนรู้

ศูนย์เทคโนโลยีสารสนเทศเพื่อการศึกษาได้นำแนวคิดในข้อที่ 6 “ใช้ตัวช่วย” โดยการนำโปรแกรม Corel Videostudio สร้างวิดีโอเพื่อใช้เป็นสื่อการสอน รวมถึงแนะนำองค์กรหรือข้อมูลภายในองค์กร และแนวคิดข้อที่ 7 “พร้อมด้วยแหล่งเรียนรู้” เพื่อให้ผู้เข้ารับการอบรมสร้างวิดีโอและเผยแพร่ประชาสัมพันธ์ให้บุคคลทั่วไปได้รับทราบถึงกิจกรรมต่างๆ ที่โรงเรียนที่ได้จัดทำโดยนำเสนอผ่านทางเว็บไซต์ จึงได้จัดทำโครงการอบรมเชิงปฏิบัติการ การตัดต่อวิดีโอด้วยโปรแกรม Corel Videostudio ของสำนักงานเขตพื้นที่การศึกษาประถมศึกษาเพชรบุรี เขต 1 ซึ่งเป็นการต่อยอดการพัฒนาเว็บไซต์ของโรงเรียนให้มีการเคลื่อนไหวและมีองค์ความรู้ กิจกรรมต่างๆ โดยบุคลากรที่เข้ารับการอบรมได้จัดทำวิดีโอแนะนำโรงเรียนขึ้นเผยแพร่ประชาสัมพันธ์ให้ประชาชนทั่วไปได้รับทราบถึงกิจกรรมต่างๆ ที่โรงเรียนที่ได้ดำเนินการ ทำให้เว็บไซต์ของโรงเรียนมีความน่าสนใจ เกิดช่องทางการติดต่อสื่อสารกับบุคคลภายนอก และเป็นแหล่งเรียนรู้ที่สมบูรณ์มากยิ่งขึ้น ทั้งนี้ยังเป็นการขับเคลื่อนนโยบายลงสู่การปฏิบัติ สนองจุดเน้นด้านครูและบุคลากรทางการศึกษาโดยได้ดำเนินการอบรมในระหว่างวันที่ 19 - 22 ธันวาคม 2559 หวังเป็นอย่างยิ่งว่ารายงานผลการดำเนินงานโครงการอบรมเชิงปฏิบัติการ การตัดต่อวิดีโอด้วยโปรแกรม Corel Videostudio ของสำนักงานเขตพื้นที่การศึกษาประถมศึกษาเพชรบุรี เขต 1 เล่มนี้คงจะเป็นประโยชน์ต่อผู้ใช้งานแอปพลิเคชันดังกล่าวได้อย่างมีประสิทธิภาพและเกิดประโยชน์สูงสุดต่อทางราชการ

ศูนย์เทคโนโลยีสารสนเทศเพื่อการศึกษา  
สำนักงานเขตพื้นที่การศึกษาประถมศึกษาเพชรบุรี เขต 1  
30 มีนาคม 2560

ส่วนที่ 1 บทนำ.....	1
หลักการและเหตุผล.....	2
วัตถุประสงค์.....	2
เป้าหมาย.....	2
ตัวชี้วัดความสำเร็จ.....	3
งบประมาณ.....	3
ผู้รับผิดชอบโครงการ.....	3
ผลที่คาดว่าจะได้รับ.....	3
ส่วนที่ 2 รูปแบบ / วิธีการดำเนินงาน.....	4
1. ขั้นเตรียมการ.....	5
2. ขั้นดำเนินการ.....	6
3. ขั้นติดตามและประเมินผล.....	6
ส่วนที่ 3 เนื้อหาของหลักสูตร.....	8
ส่วนที่ 4 ผลการทำแบบทดสอบก่อน – หลังการอบรมและผลการประเมินความพึงพอใจของการอบรม.....	46
แบบทดสอบก่อนเรียน – หลังการอบรม.....	47
สรุปผลการทำแบบทดสอบ.....	52
แบบประเมินความพึงพอใจ.....	54
สรุปแบบประเมินความพึงพอใจ.....	59
แผนภูมิสรุปข้อมูลทั่วไปของผู้เข้ารับการอบรม.....	62
แผนภูมิสรุประดับความพึงพอใจ / ความรู้ความเข้าใจ / การนำไปใช้ ต่อการเข้าร่วมโครงการ.....	63
ส่วนที่ 5 สรุปผลการดำเนินงานปัญหาและข้อเสนอแนะ.....	73
ผลงานการตัดต่อวิดีโอ.....	76
ส่วนที่ 6 ภาพกิจกรรม.....	94
ส่วนที่ 7 ภาคผนวก.....	135
คณะผู้จัดทำ.....	195



# ส่วนที่ 1

## บทนำ

รายงานผลการดำเนินงาน  
โครงการอบรมเชิงปฏิบัติการ การตัดต่อวิดีโอด้วยโปรแกรม  
Corel Videostudio  
ของสำนักงานเขตพื้นที่การศึกษาประถมศึกษาเพชรบุรี เขต 1

## บทนำ

### หลักการและเหตุผล

ปัจจุบันได้มีการผลิตสื่อรูปแบบต่างๆออกมามากมาย โดยสื่อในรูปแบบวีดิโอนั้น จะเน้นไปทางภาพและเสียง รวมทั้งเนื้อเรื่องที่เข้าใจง่ายเข้าถึงอารมณ์ของผู้รับชม โดยต้องอาศัยความรู้และหลักการผลิต เพื่อให้สื่อที่ออกมามีรูปลักษณ์ที่ดี การวางแผนและออกแบบจึงเป็นส่วนที่สำคัญของการผลิตสื่อ การสร้างวิดีโอจะช่วยพัฒนาจินตนาการ การรับรู้ การรับฟัง และผ่านกระบวนการของความคิดทำให้เกิดความคิดสร้างสรรค์ ซึ่งครูสามารถสร้างสื่อในรูปแบบวิดีโอไว้นำเสนอได้หลายรูปแบบ เช่น เป็นภาพวิดีโอประกอบในโปรแกรม POWER POINT เป็นภาพวิดีโอประกอบใน Homepage รวมถึงวิดีโอแนะนำองค์กรหรือข้อมูลภายในองค์กร เพื่อสร้างความน่าสนใจให้กับผู้ชมและยังก่อให้เกิดความเข้าใจในตัวงานได้ง่ายยิ่งขึ้น

ศูนย์เทคโนโลยีสารสนเทศเพื่อการศึกษา จึงได้ศึกษานโยบายปีงบประมาณ พ.ศ. 2560 ของสำนักงานคณะกรรมการการศึกษาขั้นพื้นฐาน จุดเน้นด้าน ICT เพื่อการศึกษา ข้อ 1 หน่วยงานทุกระดับพัฒนาระบบ ICT เพื่อการศึกษาให้เหมาะสมกับสถานศึกษาและผู้เรียน โดยได้ส่งแบบสำรวจความต้องการอบรมด้าน ICT เพื่อเพิ่มประสิทธิภาพในการปฏิบัติงาน ไปยังโรงเรียนในสังกัด โดยสามารถสรุปได้ว่า โรงเรียนมีความสนใจในการตัดต่อวิดีโอด้วยโปรแกรม Corel Videostudio คิดเป็นร้อยละ 85 สำนักงานเขตพื้นที่การศึกษาประถมศึกษาเพชรบุรี เขต 1 จึงได้จัดทำโครงการ การอบรมเชิงปฏิบัติการ การตัดต่อวิดีโอด้วยโปรแกรม Corel Videostudio ของสำนักงานเขตพื้นที่การศึกษาประถมศึกษาเพชรบุรี เขต 1 ขึ้นเพื่อเป็นการขับเคลื่อนนโยบายสู่ความสำเร็จด้วย 7 หน่วยงาน ข้อที่ 6 เรื่องใช้ตัวช่วยโดยการนำโปรแกรม Corel Videostudio สร้างวิดีโอเพื่อใช้เป็นสื่อการสอน รวมถึงแนะนำองค์กรหรือข้อมูลภายในองค์กร ประกอบกับแนวคิดข้อที่ 7 เรื่องพร้อมด้วยแหล่งเรียนรู้ โดยผู้เข้ารับการอบรมนำวิดีโอที่สร้างขึ้นเผยแพร่บนเว็บไซต์ของโรงเรียน เพื่อประชาสัมพันธ์ให้บุคคลทั่วไปได้รับทราบถึงกิจกรรมต่างๆ ของโรงเรียนที่ได้จัดทำ โดยนำเสนอผ่านทางเว็บไซต์ อันจะส่งผลให้โรงเรียนมีเว็บไซต์ที่น่าสนใจ และเป็นแหล่งเรียนรู้ที่สมบูรณ์มากยิ่งขึ้น ทำให้เกิดช่องทางการติดต่อสื่อสารกับบุคคลภายนอก เพื่อเปิดประตูการศึกษาจากห้องเรียนไปสู่การเรียนรู้อันกว้างใหญ่ ทั้งนี้ยังเป็นการขับเคลื่อนนโยบายลงสู่การปฏิบัติ สนองจุดเน้นด้านครู และบุคลากรทางการศึกษา โดยผู้เข้ารับการอบรมได้มีการประยุกต์ใช้ระบบเทคโนโลยีสารสนเทศและการสื่อสารที่ทันสมัย และนำไปใช้ในการพัฒนาตนเองได้เป็นอย่างดี

### วัตถุประสงค์

1. เพื่อให้ครูและบุคลากรทางการศึกษาสามารถประยุกต์ใช้ระบบเทคโนโลยีสารสนเทศและการสื่อสารที่ทันสมัย
2. เพื่อให้ครูและบุคลากรทางการศึกษาทุกคน มี ID-Plan และนำไปใช้ในการพัฒนาตนเอง
3. เพื่อเป็นการขับเคลื่อนนโยบายลงสู่การปฏิบัติ
4. เพื่อเป็นการพัฒนาประสิทธิภาพระบบสารสนเทศภาครัฐ

### เป้าหมาย

**ด้านปริมาณ** ครูและบุคลากรทางการศึกษาที่ต้องการประยุกต์ใช้ระบบเทคโนโลยีสารสนเทศและการสื่อสารที่ทันสมัย จำนวน 70 คน

**ด้านคุณภาพ** ครูและบุคลากรทางการศึกษาสามารถสร้างวิดีโอเพื่อใช้เป็นสื่อการสอน รวมถึงวิดีโอแนะนำองค์กรหรือข้อมูลภายในองค์กร และเป็นการขับเคลื่อนนโยบายลงสู่การปฏิบัติ

## ตัวชี้วัดความสำเร็จ

1. จำนวนความพึงพอใจของผู้เข้ารับการอบรม ร้อยละ 90
2. ผู้เข้ารับการอบรมสามารถสร้างวิดีโอเพื่อใช้เป็นสื่อการสอน รวมถึงวิดีโอแนะนำองค์กรหรือข้อมูลภายในองค์กร
3. ผู้เข้ารับการอบรมมีการประยุกต์ใช้นวัตกรรมเทคโนโลยี และรูปแบบการบริหารจัดการที่หลากหลาย

## งบประมาณ

งบประมาณจากแผนปฏิบัติการประจำปีงบประมาณ 2560 โดยสำนักงานเขตพื้นที่การศึกษาประถมศึกษาเพชรบุรี เขต 1 พิจารณาจัดสรรให้ศูนย์เทคโนโลยีสารสนเทศเพื่อการศึกษาดำเนินการจัดอบรมเชิงปฏิบัติการ การตัดต่อวิดีโอด้วยโปรแกรม Corel Videostudio ของสำนักงานเขตพื้นที่การศึกษาประถมศึกษาเพชรบุรี เขต 1 จำนวนทั้งสิ้น 55,680 บาท

## ผู้รับผิดชอบโครงการ

ศูนย์เทคโนโลยีสารสนเทศเพื่อการศึกษา สำนักงานเขตพื้นที่การศึกษาประถมศึกษาเพชรบุรี เขต 1

## ผลที่คาดว่าจะได้รับ

1. ผู้เข้ารับการอบรมสร้างวิดีโอเพื่อใช้เป็นสื่อการสอน รวมถึงวิดีโอแนะนำองค์กรหรือข้อมูลภายในองค์กร คิดเป็นร้อยละ 70
2. ผู้เข้ารับการอบรมมีการประยุกต์ใช้นวัตกรรม เทคโนโลยี และรูปแบบการบริหารจัดการที่หลากหลาย คิดเป็นร้อยละ 90
3. ผู้เข้ารับการอบรมได้รับการพัฒนาด้าน ICT คิดเป็นร้อยละ 100



# ส่วนที่ 2

## รูปแบบ / วิธีการดำเนินงาน

รายงานผลการดำเนินงาน  
โครงการอบรมเชิงปฏิบัติการ การตัดต่อวิดีโอด้วยโปรแกรม  
Corel Videostudio  
ของสำนักงานเขตพื้นที่การศึกษาประถมศึกษาเพชรบุรี เขต 1

## การดำเนินงานของโครงการ

### 1. ขั้นเตรียมการ

1.1 ศึกษานโยบายปีงบประมาณ พ.ศ. 2560 ของสำนักงานคณะกรรมการการศึกษาขั้นพื้นฐาน จุดเน้นด้าน ICT เพื่อการศึกษา ข้อ 1 หน่วยงานทุกระดับพัฒนาระบบ ICT เพื่อการศึกษาให้เหมาะสมกับสถานศึกษาและผู้เรียน โดยมีวัตถุประสงค์เพื่อขับเคลื่อนนโยบายลงสู่การปฏิบัติ ครูและบุคลากรทางการศึกษาสามารถประยุกต์ใช้ระบบเทคโนโลยีสารสนเทศและการสื่อสารที่ทันสมัย ซึ่งมีตัวชี้วัดว่าด้วย “ครูและบุคลากรทางการศึกษาทุกคน มี ID-Plan และนำไปใช้ในการพัฒนาตนเอง”

1.2 แจกหนังสือสำนักงานเขตพื้นที่การศึกษาประถมศึกษาเพชรบุรี เขต 1 ที่ ศธ 04104/ว4272 ลงวันที่ 4 ตุลาคม 2559 เรื่องการสำรวจข้อมูลความต้องการอบรมด้าน ICT เพื่อเพิ่มประสิทธิภาพในการปฏิบัติงานไปยังโรงเรียนในสังกัด โดยสามารถสรุปได้ว่า โรงเรียนมีความสนใจในการตัดต่อวิดีโอด้วยโปรแกรม Corel Videostudio คิดเป็นร้อยละ 85

1.3 มหาวิทยาลัยราชภัฏเพชรบุรีได้แต่งตั้งศึกษาธิการจังหวัดเพชรบุรีและเจ้าหน้าที่ศูนย์เทคโนโลยีสารสนเทศเพื่อการศึกษา เป็นเจ้าภาพร่วมในการประกวด “เรื่องเล่าดิจิทัล การเรียนรู้ด้วยโครงการโดยใช้ไอที (Project-based Learning using ICT) ระดับภูมิภาคประจำภาคกลางและภาคใต้” ครั้งที่ 1 ตามคำสั่งมหาวิทยาลัยราชภัฏเพชรบุรี ที่ 1632/2559 สังกัด วันที่ 11 พฤศจิกายน 2559

1.4 เจ้าหน้าที่ศูนย์เทคโนโลยีสารสนเทศเพื่อการศึกษาได้รับมอบหมายจากศึกษาธิการจังหวัดเพชรบุรีให้เข้าร่วมกิจกรรมการประชาสัมพันธ์และแลกเปลี่ยนเรียนรู้ “การประกวดเรื่องเล่าดิจิทัล การเรียนรู้ด้วยโครงการโดยใช้ไอที (Project-based Learning using ICT) ตามแนวคอนสตรัคชันนิซึม (Constructionism)” ในวันที่ 4 ธันวาคม 2559 ณ ศูนย์คอมพิวเตอร์และเทคโนโลยีสารสนเทศ มหาวิทยาลัยราชภัฏเพชรบุรี เพื่อขยายผลการเรียนรู้โดยไอที ซึ่งเป็นการยกระดับคุณภาพการศึกษาของสถานศึกษาพร้อมพัฒนาเยาวชนให้ก้าวสู่พลเมืองในศตวรรษที่ 21

1.5 ศูนย์เทคโนโลยีสารสนเทศเพื่อการศึกษาได้เสนอแนวคิดเพื่อจัดทำโครงการอบรมเชิงปฏิบัติการ การตัดต่อวิดีโอด้วยโปรแกรม Corel Videostudio ของสำนักงานเขตพื้นที่การศึกษาประถมศึกษาเพชรบุรี เขต 1 ต่อผู้อำนวยการเขตพื้นที่การศึกษาประถมศึกษาเพชรบุรี เขต 1

1.6 แต่งตั้งคณะกรรมการตามโครงการอบรมเชิงปฏิบัติการ การตัดต่อวิดีโอด้วยโปรแกรม Corel Videostudio ของสำนักงานเขตพื้นที่การศึกษาประถมศึกษาเพชรบุรี เขต 1 ตามคำสั่งสำนักงานเขตพื้นที่การศึกษาประถมศึกษาเพชรบุรี เขต 1 ที่ 511/2559 ลงวันที่ 30 พฤศจิกายน 2559

1.7 แจกหนังสือสำนักงานเขตพื้นที่การศึกษาประถมศึกษาเพชรบุรี เขต 1 ที่ 04104/ว5242 ลงวันที่ 28 พฤศจิกายน 2559 เรื่องการอบรมเชิงปฏิบัติการ การตัดต่อวิดีโอด้วยโปรแกรม Corel Videostudio ของสำนักงานเขตพื้นที่การศึกษาประถมศึกษาเพชรบุรี เขต 1 เพื่อส่งแบบลงทะเบียนผู้เข้ารับการอบรมตามโครงการการอบรมเชิงปฏิบัติการ การตัดต่อวิดีโอด้วยโปรแกรม Corel Videostudio ของสำนักงานเขตพื้นที่การศึกษาประถมศึกษาเพชรบุรี เขต 1 ไปยังโรงเรียนที่มีความประสงค์เข้ารับการอบรม โดยกำหนดจัดการอบรมภายในเดือน ธันวาคม 2559

1.8 จัดประชุมคณะทำงานและวิทยากรเพื่อวางแผนการดำเนินงานตามโครงการให้ครอบคลุมตามหลักสูตรและระยะเวลาที่ต้องอบรม โดยมอบหมายภารกิจให้คณะทำงานและวิทยากรแกนนำดำเนินการตามภารกิจที่ได้รับมอบหมายให้เกิดประสิทธิภาพในการประชุมเชิงปฏิบัติการดังกล่าว รวมทั้งดำเนินการคัดเลือกวิทยากรที่เลี้ยงเพิ่มเติมที่จะมาช่วยเหลือผู้เข้ารับการอบรม ดังนี้



## วิทยากรหลัก

- ดร.ทัตทอง พราหมณี ผู้ช่วยอธิการบดีมหาวิทยาลัยราชภัฏเพชรบุรี
- นายดิเรก สุขประเสริฐ พนักงานธุรการ ส.4

## วิทยากรที่เลี้ยง

- นางสาวมาลี ชูช่อแก้ว ผู้อำนวยการศูนย์เทคโนโลยีสารสนเทศเพื่อการศึกษา
- นางวิรัตน์ เสรีกุล นักวิเคราะห์นโยบายและแผน
- นายฉัตรวัฒน์ สุขโต เจ้าหน้าที่คอมพิวเตอร์

1.9 แจกหนังสือสำนักงานเขตพื้นที่การศึกษาประถมศึกษาเพชรบุรี เขต 1 ที่ ศธ 04104/ว5242 ลงวันที่ 28 พฤศจิกายน 2559 เรื่องการอบรมเชิงปฏิบัติการ การตัดต่อวิดีโอด้วยโปรแกรม Corel Videostudio ของสำนักงานเขตพื้นที่การศึกษาประถมศึกษาเพชรบุรี เขต 1

## 2. ขั้นตอนการ

2.1 จัดทำเอกสารคู่มือการใช้งานโปรแกรม Corel VideoStudio PRO X7 พร้อมทั้งจัดทำแผ่น DVD ตัวอย่างผลงานเพื่อประกอบการอบรม โดยคณะวิทยากรทุกคนได้มีส่วนร่วมในการกำหนดเนื้อหา/ขั้นตอน/กระบวนการและแก้ไขปัญหา ต่างๆ ที่คาดว่าจะเกิดขึ้นในระหว่างการอบรม

2.2 จัดเตรียมสถานที่โดยคณะทำงานและวิทยากรได้ดำเนินการหาหรือในเรื่องการจัดอบรมเชิงปฏิบัติการ การตัดต่อวิดีโอด้วยโปรแกรม Corel Videostudio ของสำนักงานเขตพื้นที่การศึกษาประถมศึกษาเพชรบุรี เขต 1 โดยกำหนดจัดอบรมฯ ณ ห้องประชุมเพชรพิพัฒน์ สำนักงานเขตพื้นที่การศึกษาประถมศึกษาเพชรบุรี เขต 1 เนื่องจาก เป็นจุดศูนย์กลางของสถานศึกษา และมีที่จอดรถยนต์กว้างขวาง สะดวกต่อการจัดอบรม โดยกำหนดช่วงระยะเวลาการอบรม 2 รุ่น รุ่นละ 2 วัน ทั้งนี้ผู้เข้ารับการอบรมทุกคนจะต้องจัดเตรียมอุปกรณ์/ข้อมูลมาในวันอบรมดังนี้

2.2.1 เครื่องคอมพิวเตอร์แบบพกพา (Notebook)

2.2.1 ไฟล์รูปภาพกิจกรรมต่างๆ และไฟล์ VDO กิจกรรม

2.2.1 หูฟังและไมโครโฟน

2.3 ประชุมคณะทำงานและวิทยากรในวันที่ 14 ธันวาคม 2559 เพื่อกำหนดแผนการอบรม

2.4 การจัดอบรมเชิงปฏิบัติการ โดยกำหนดจัดอบรม 2 รุ่น ดังนี้

- รุ่นที่ 1 วันที่ 19 - 20 ธันวาคม 2559 ครู/บุคลากรทางการศึกษาที่ลงทะเบียนเข้ารับการอบรมในเขตอำเภอบ้านแหลม อำเภอเมือง และบุคลากรบนสำนักงาน จำนวน 35 คน
- รุ่นที่ 2 วันที่ 21 - 22 ธันวาคม 2559 ครู/บุคลากรทางการศึกษาที่ลงทะเบียนเข้ารับการอบรมในเขตอำเภอเขาย้อย และอำเภอหนองหญ้าปล้อง จำนวน 36 คน

## 3. ขั้นตอนติดตามและประเมินผล

3.1 แต่งตั้งคณะกรรมการติดตามการพัฒนาการตัดต่อวิดีโอหลังการอบรม ตามโครงการอบรมเชิงปฏิบัติการ การตัดต่อวิดีโอด้วยโปรแกรม Corel Videostudio ของสำนักงานเขตพื้นที่การศึกษาประถมศึกษาเพชรบุรี เขต 1 ตามคำสั่งสำนักงานเขตพื้นที่การศึกษาประถมศึกษาเพชรบุรี เขต 1 ที่ 7/2560 ลงวันที่ 6 มกราคม 2560

3.2 สำนักงานเขตพื้นที่การศึกษาประถมศึกษาเพชรบุรี เขต 1 ได้แจ้งหนังสือที่ ศธ 04104/ว73 ลงวันที่ 6 มกราคม 2560 เรื่อง การติดตามการพัฒนาการตัดต่อวิดีโอหลังการอบรม ตามโครงการอบรมเชิงปฏิบัติการ การตัดต่อวิดีโอด้วยโปรแกรม Corel Videostudio ของสำนักงานเขตพื้นที่การศึกษาประถมศึกษาเพชรบุรี เขต 1 พร้อมทั้งแจ้งเกณฑ์การประเมินการจัดทำวิดีโอ ให้โรงเรียนได้ทราบเพื่อให้ผู้เข้ารับการอบรมดำเนินการจัดทำวิดีโอแนะนำโรงเรียน คนละ 1 ชิ้นงาน โดยนำความรู้ที่ได้รับจากการอบรม มาพัฒนาปรับปรุง ให้ตรงตามเกณฑ์การประเมินฯ โดยให้จัดส่งภายในวันที่ 31 มกราคม 2560

3.3 คณะกรรมการติดตามการพัฒนาการตัดต่อวิดีโอหลังการอบรม ตามโครงการอบรมเชิงปฏิบัติการ การตัดต่อวิดีโอด้วยโปรแกรม Corel Videostudio ของสำนักงานเขตพื้นที่การศึกษาประถมศึกษาเพชรบุรี เขต 1 ดำเนินการพิจารณาคัดเลือกผู้ที่สามารถจัดทำวิดีโอได้สมบูรณ์ สวยงามและตรงตามเกณฑ์ที่กำหนดมากที่สุด 3 ราย โดยมีผลการคัดเลือกดังนี้

- |                                  |                           |                  |
|----------------------------------|---------------------------|------------------|
| 3.3.1 นางสาวเกตนันท์สิริ ขำรักษา | ครูโรงเรียนบ้านแหลม       | ระดับ “ดีเยี่ยม” |
| 3.3.2 นางสาวเบญจวรรณ นะเสื่อ     | ครูโรงเรียนวัดโพธิ์ทียมณี | ระดับ “ดีมาก”    |
| 3.3.3 นางสาวบุษบง ดั่งแสง        | ครูโรงเรียนบ้านล้นช้าง    | ระดับ “ดี”       |

3.4 สำนักงานเขตพื้นที่การศึกษาประถมศึกษาเพชรบุรี เขต 1 ได้แจ้งหนังสือที่ ศธ 04104/ว 916 ลงวันที่ 7 มีนาคม 2560 เรื่อง แจ้งผลการติดตามการพัฒนาการตัดต่อวิดีโอหลังการอบรม ตามโครงการอบรมเชิงปฏิบัติการ การตัดต่อวิดีโอด้วยโปรแกรม Corel Videostudio ของสำนักงานเขตพื้นที่การศึกษาประถมศึกษาเพชรบุรี เขต 1 ให้โรงเรียนได้ทราบ

3.5 ผู้อำนวยการสำนักงานเขตพื้นที่การศึกษาประถมศึกษาเพชรบุรี เขต 1 ได้มอบเกียรติบัตรให้แก่ผู้ที่สามารถจัดทำวิดีโอได้สมบูรณ์ สวยงามและตรงตามเกณฑ์ที่กำหนดมากที่สุดที่ได้รับการคัดเลือกทั้ง 3 ราย ในการประชุมประจำเดือนผู้บริหารการศึกษาและผู้บริหารสถานศึกษา เมื่อวันที่ 13 มีนาคม 2560

3.6 จัดทำรายงานผลการดำเนินงานโครงการอบรมเชิงปฏิบัติการ การตัดต่อวิดีโอด้วยโปรแกรม Corel Videostudio ของสำนักงานเขตพื้นที่การศึกษาประถมศึกษาเพชรบุรี เขต 1 เพื่อขับเคลื่อนนโยบายสู่ความสำเร็จด้วย 7 ปณิธานของสำนักงานเขตพื้นที่การศึกษาประถมศึกษาเพชรบุรี เขต 1 ข้อที่ 6 “ใช้ตัวช่วย” และข้อที่ 7 “พร้อมด้วยแหล่งเรียนรู้” และรองรับการตรวจติดตามและประเมินผลการจัดการศึกษา ตามมาตรฐานสำนักงานเขตพื้นที่การศึกษา มาตรฐานที่ 1 การบริหารจัดการองค์กรสู่ความเป็นเลิศ ตัวบ่งชี้ที่ 1 การบริหารจัดการที่ดี ประเด็นที่ 4 การประยุกต์ใช้นวัตกรรม เทคโนโลยี และรูปแบบการบริหารจัดการที่หลากหลาย และมาตรฐานที่ 2 ตัวบ่งชี้ที่ 5 การขับเคลื่อนนโยบายไปสู่การปฏิบัติ

3.7 นำรายงานผลการดำเนินงานรายงานผลการดำเนินงานโครงการอบรมเชิงปฏิบัติการ การตัดต่อวิดีโอด้วยโปรแกรม Corel Videostudio ของสำนักงานเขตพื้นที่การศึกษาประถมศึกษาเพชรบุรี เขต 1 เผยแพร่ประชาสัมพันธ์บนเว็บไซต์ [www.petburi.go.th](http://www.petburi.go.th)



# ส่วนที่ 3

## เนื้อหาของหลักสูตร

รายงานผลการดำเนินงาน  
โครงการอบรมเชิงปฏิบัติการ การตัดต่อวิดีโอด้วยโปรแกรม  
Corel Videostudio  
ของสำนักงานเขตพื้นที่การศึกษาประถมศึกษาเพชรบุรี เขต 1

สำนักงานเขตพื้นที่การศึกษาประถมศึกษาเพชรบุรี เขต 1 ได้จัดเตรียมเอกสารคู่มือการใช้งานโปรแกรม Corel VideoStudio PRO X7 โดยมีรายละเอียดดังนี้

# คู่มือ

## การใช้งานโปรแกรม

# Corel VideoStudio

# PRO X7




เอกสารลำดับที่ 1/2560  
ศูนย์เทคโนโลยีสารสนเทศเพื่อการศึกษา  
สำนักงานเขตพื้นที่การศึกษาประถมศึกษาเพชรบุรี เขต 1

1/60



“...การพยายามศึกษาวิทยาการและเทคโนโลยีอันก้าวหน้าทุกสาขาจากทั่วโลก แล้วเลือกสรรส่วน ที่สำคัญ เป็นประโยชน์ นำมาปรับปรุงใช้ให้พอดีพอมเหมาะ กับสภาพและฐานะของประเทศเราเพื่อช่วยให้ประเทศ ของเราสามารถนำเทคโนโลยีอันทันสมัยมา ใช้พัฒนางานต่างๆ ได้อย่างมีประสิทธิภาพและไม่สิ้นเปลือง...”



ความตอนหนึ่ง ในพระบรมราโชวาท  
ในโอกาสเสด็จพระราชดำเนินเปิดงานพระจอมเกล้าลาดกระบังนิทรรศน์ ๒๖  
ณ สถาบันเทคโนโลยีพระจอมเกล้า วิทยาเขตเจ้าคุณทหาร ลาดกระบัง  
วันที่ ๑๖ มิถุนายน ๒๕๒๖



## คำนำ

ปัจจุบันงานด้านการตัดต่อวิดีโอโดยใช้คอมพิวเตอร์ได้เข้ามามีบทบาทอย่างมากกับการสร้างสรรค์ผลงานสื่อวีดิทัศน์ประเภทต่างๆ ซึ่งไม่จำกัดแต่เฉพาะกับบุคคลในวงแคบเช่นในอดีตเท่านั้น แต่ยังสามารถนำมาประยุกต์ใช้กับงานด้านต่างๆ เช่น การผลิตวิดีโอ การสร้างสรรค์วิดีโอจากภาพนิ่ง การเพิ่มลูกเล่นให้กับชิ้นงานต่างๆ ซึ่ง Videostudio เป็นโปรแกรมสร้างสื่อวีดิทัศน์ที่ได้รับความนิยม เนื่องจากใช้งานได้ง่าย อีกทั้งยังสามารถออกแบบงานให้สมบูรณ์แบบขึ้นมาได้ด้วยตนเองภายในเวลาอันรวดเร็ว

สำนักงานเขตพื้นที่การศึกษาประถมศึกษาเพชรบุรี เขต 1 จึงได้จัดการอบรมเชิงปฏิบัติการ การตัดต่อวิดีโอด้วยโปรแกรม Corel Videostudio ของสำนักงานเขตพื้นที่การศึกษาประถมศึกษาเพชรบุรี เขต 1 ขึ้นเพื่อให้ผู้เข้ารับการอบรมสามารถประยุกต์ใช้ระบบเทคโนโลยีสารสนเทศและการสื่อสารที่ทันสมัย สามารถสร้างวิดีโอเพื่อใช้เป็นสื่อการเรียนการสอน รวมถึงวิดีโอแนะนำองค์กรหรือข้อมูลภายในองค์กร หวังเป็นอย่างยิ่งว่าคู่มือการใช้งานโปรแกรม Corel VideoStudio Pro X7 เล่มนี้จะเป็นประโยชน์กับผู้เข้ารับการอบรมและผู้สนใจโปรแกรม Corel Videostudio ทุกท่าน

ศูนย์เทคโนโลยีสารสนเทศเพื่อการศึกษา  
สำนักงานเขตพื้นที่การศึกษาประถมศึกษาเพชรบุรี เขต 1  
2 ธันวาคม 2559

## สารบัญ

ประโยชน์ของงานวิดีโอ.....	1
แนวทางในการสร้างงานวิดีโอ.....	2
การติดตั้งโปรแกรม Corel VideoStudio Pro X7.....	3
การใช้งานโปรแกรม Corel ScreenCap X7.....	10
การติดตั้งโปรแกรม Zoom It.....	11
การใช้งานโปรแกรม Zoom It.....	12
การใช้งานโปรแกรม Corel FastFlick X7.....	15
ส่วนประกอบต่างๆ ใน Corel VideoStudio Pro X7.....	18

คู่มือสร้างและตัดต่อโฮมวิดีโอด้วยตัวเอง

Corel

# VideoStudio Pro X7

โดย...

ศูนย์เทคโนโลยีสารสนเทศเพื่อการศึกษา  
สำนักงานเขตพื้นที่การศึกษาประถมศึกษาเพชรบุรี เขต 1

ในระบบการศึกษาสมัยใหม่ ได้มีการผลิตสื่อในรูปแบบต่างๆ หลากหลาย โดยหนึ่งในนั้นคือสื่อรูปแบบวิดีโอ ซึ่งเน้นไปทางภาพและเสียงรวมทั้งเนื้อเรื่องที่เข้าใจง่ายเข้าถึงอารมณ์ของผู้รับชม โดยต้องอาศัยความรู้และหลักการผลิต เพื่อให้สื่อที่ออกมา มีรูปลักษณ์ที่ดี ซึ่งครูสามารถสร้างสื่อในรูปแบบวิดีโอไว้นำเสนอได้หลายรูปแบบ เช่น ภาพวิดีโอ ประกอบในโปรแกรม POWER POINT ภาพวิดีโอประกอบใน Homepage รวมถึงวิดีโอแนะนำองค์กรหรือข้อมูลภายในองค์กร เพื่อสร้างความน่าสนใจให้กับผู้ชมและยังก่อให้เกิดความเข้าใจในตัวชิ้นงานได้ง่ายยิ่งขึ้น

สำนักงานเขตพื้นที่การศึกษาประถมศึกษาเพชรบุรี เขต 1 จึงได้จัดอบรมเชิงปฏิบัติการตัดต่อวิดีโอด้วยโปรแกรม Corel Videostudio ของสำนักงานเขตพื้นที่การศึกษาประถมศึกษาเพชรบุรี เขต 1 ขึ้นเพื่อให้ผู้เข้ารับการอบรมนำไปใช้ในการพัฒนาตนเอง (ID-Plan) ได้อย่างมีประสิทธิภาพ อีกทั้งยังเป็นการนำนโยบายลงสู่การปฏิบัติ โดยข้าราชการครูและบุคลากรทางการศึกษาสามารถประยุกต์ใช้ระบบเทคโนโลยีสารสนเทศที่ทันสมัย และสามารถพัฒนาระบบ ICT เพื่อการศึกษาให้เหมาะสมกับสถานศึกษาและผู้เรียน โดยกำหนดจัดการอบรมฯ ในวันที่ 6 - 9 ธันวาคม 2559 ณ ห้องประชุมเพชรพัฒนา สำนักงานเขตพื้นที่การศึกษาประถมศึกษาเพชรบุรี เขต 1

ปัจจุบันงานวิดีโอได้เข้ามามีบทบาทสำคัญมากขึ้นในแทบทุกวงการ นั้นเป็นเพราะต้นทุนการผลิตที่ถูกลงและเทคนิคการตัดต่อโปรแกรมต่างๆ ที่ใช้งานง่าย ส่งผลให้งานวิดีโอเป็นสื่อทดแทนการนำเสนอในรูปแบบเดิมๆ งานวิดีโอที่ได้รับความนิยมในปัจจุบัน ได้แก่

**นำเสนองานในองค์กรและหน่วยงาน** เช่น การสร้างวิดีโอเพื่อแนะนำสถานที่ต่างๆ หรือในการนำเสนอข้อมูลภายในหน่วยงาน ถูกนำมาใช้เพื่อสร้างความสนใจให้กับผู้ฟัง

**บันทึกภาพความทรงจำ และเหตุการณ์สำคัญต่างๆ** ด้วยเทคโนโลยีที่พัฒนาไปมากในปัจจุบันทำให้กล้องวิดีโอมีราคาต่ำลง สามารถหาซื้อเป็นเจ้าของได้ไม่ยาก และมีการหันมาใช้การบันทึกเหตุการณ์ในรูปแบบของวิดีโอมากขึ้น เพราะเราสามารถสร้างไทม์ไลน์ ใส่ดนตรีประกอบ พากษ์เสียงบรรยาย และใส่เทคนิคพิเศษต่างๆ ลงในวิดีโอที่ถ่ายมา ด้วยการคลิกปุ่มไม่กี่ปุ่มเท่านั้นเอง

**ทำสื่อการสอนเพื่อการศึกษา** คุณครูสามารถสร้างสื่อการสอนในรูปแบบของวิดีโอได้

**นำเสนอรายงาน วิทยานิพนธ์ และงานวิจัยต่างๆ** เปลี่ยนวิธีการนำเสนอรายงานจากการใช้เพียงภาพประกอบ แผ่นชาร์ท หรือเพาเวอร์พอย มานำเสนอในรูปแบบของวิดีโอก็จะทำให้ผู้ฟังบรรยายได้เห็นภาพชัดเจนขึ้น และเกิดความเข้าใจง่าย



**วิดีโอสำหรับคนพิเศษ** สร้างวิดีโองานต่างๆ เช่น งานเกษียณอายุราชการ งานวันครู เป็นต้น เพื่อเป็นเกียรติ และสร้างความประทับใจให้กับเจ้าของงาน และยังช่วยสร้างบรรยากาศที่ดีได้ไม่น้อย

ทั้งหมดที่กล่าวมานี้คือส่วนหนึ่งที่จะช่วยให้เราเริ่มมองเห็นความสำคัญของงานวิดีโอมากขึ้น และได้รู้ว่าการทำ วิดีโอนั้นไม่ได้ลงทุนมากหรือยุ่งยากอย่างที่คิด

### แนวทางในการสร้างงานวิดีโอ

การตัดต่อวิดีโอเป็นเพียงส่วนหนึ่งของงานวิดีโอเท่านั้น เพราะกว่าที่เราจะได้ผลงานวิดีโอคุณภาพดี จำเป็นต้องผ่านขั้นตอนอื่นๆ ที่สำคัญมาก่อน โดยมีลำดับแนวคิดในการสร้างงานวิดีโอ ดังนี้

#### ขั้นตอนที่ 1 การวางแผนและเตรียมงาน

อันดับแรกของการทำงานวิดีโอทุกงาน สิ่งที่เราขาดไม่ได้ก็คือการวางแผน เพราะการวางแผนทำให้รู้ว่าควรจะถ่าย ะไรมาบ้าง อะไรที่จำเป็นต้องเก็บภาพ หรืออะไรที่ไม่จำเป็นต้องเก็บ เพราะบางครั้งโอกาสก็ไม่สามารถหวนกลับมาอีก เช่น งานพิธีการต่างๆ ขั้นตอนในงานพิธีการ เมื่อผ่านไปแล้วไม่สามารถหวนกลับมาใหม่ได้ สิ่งที่เราสามารถทำในการ วางแผน ดังนี้

#### จัดทำสคริปต์การถ่ายทำ หรือสตอรี่บอร์ด (Storyboard)

สคริปต์การถ่ายทำหรือสตอรี่บอร์ด จะช่วยให้เรารู้ว่าจะต้องถ่ายทำอะไรบ้าง และถ่ายทำในเวลาเรียงลำดับ กันไปบางครั้งการถ่ายทำอาจจะข้ามไปข้ามมาไม่เรียงตามเนื้อหาจริงๆ เพราะขึ้นอยู่กับเงื่อนไขของเวลาในการถ่ายทำ สคริปต์และสตอรี่บอร์ดก็จะช่วยเราได้มากในตอนนี้

#### จัดเตรียมอุปกรณ์ให้พร้อม

เช็คว่าอุปกรณ์ที่จะต้องใช้ให้เรียบร้อยก่อนออกไปถ่ายทำ ดูแบตเตอรี่ให้พร้อม สิ่งเหล่านี้จะช่วยทำให้เราไม่ ผิดพลาดในการถ่ายทำ

#### ขั้นตอนที่ 2 การถ่ายทำเตรียมข้อมูลอื่นๆ ที่ต้องใช้ประกอบ

หลังจากที่วางแผนทุกอย่างเรียบร้อยแล้ว ก็มาขั้นตอนที่เราต้องออกไปถ่ายทำ ในการทำวิดีโอหนึ่งเรื่อง บางครั้งเราอาจต้องอาศัยแหล่งข้อมูลอื่นๆ เพิ่มเติมอีก เช่น รูปภาพ ดนตรีประกอบ Sound Effect จากอินเทอร์เน็ต เพื่อนำมาประกอบงานวิดีโอของเรา

#### ขั้นตอนที่ 3 การตัดต่อวิดีโอ

หลังจากถ่ายทำวิดีโอตามที่ต้องการแล้ว ขั้นตอนไปของกระบวนการทำงานวิดีโอก็คือ การตัดต่อ ซึ่งใน กระบวนการตัดต่อวิดีโอนี้ เราก็สามารถแบ่งเป็นขั้นตอนย่อยๆ ได้ดังต่อไปนี้

การนำวิดีโอจากกล้องเข้ามาในคอมพิวเตอร์

ขั้นตอนในการนำภาพและเสียงจากกล้องเข้ามาใช้ในคอมพิวเตอร์ เราเรียกว่า “การแคปเจอร์วิดีโอ (Capture Video)” เป็นการแปลงวิดีโอที่อยู่ในม้วนให้กลายเป็นไฟล์วิดีโอที่สามารถเก็บไว้ในฮาร์ดดิสก์ของคอมพิวเตอร์ได้ และสามารถนำมาตัดต่อในโปรแกรมตัดต่อวิดีโอได้นั่นเอง

#### การตัดต่อและลำดับภาพ

เมื่อได้ไฟล์วิดีโอทั้งหมดแล้ว ขั้นตอนต่อไปก็คือการนำข้อมูลทั้งหมดมาเรียงลำดับและตัดต่อส่วนที่ไม่จำเป็นต้อง ออกไป ซึ่งเราเรียก “การลำดับภาพ” ซึ่งหากมีสคริปต์การถ่ายทำและถ่ายทำมาได้อย่างดี การลำดับภาพก็จะง่ายขึ้น การใส่เทคนิคพิเศษด้านภาพ

การใส่เทคนิคพิเศษด้านภาพ เช่น ใส่เทคนิคการเปลี่ยนฉาก แทรกข้อความ การทำให้ภาพสีสั่นแปลกตา สิ่งเหล่านี้ช่วยให้งานวิดีโอของเรามีความน่าสนใจยิ่งขึ้น

#### การใส่ดนตรีประกอบ

ดนตรีช่วยให้เราสามารถแสดงความรู้สึก อารมณ์ที่ต้องการสื่อสารในงานวิดีโอออกมาได้ง่ายขึ้น การเลือกดนตรีประกอบที่เหมาะสมจึงเป็นสิ่งสำคัญ ซึ่งเราไม่ควรมองข้ามไป

#### ขั้นตอนที่ 4 การนำงานวิดีโอที่ได้ออกไปเผยแพร่

นี่คือขั้นตอนสุดท้าย ก็คือการแปลงไฟล์งานของเราให้เหมาะสมกับการเผยแพร่ เพราะปัจจุบันมีสื่อให้เลือกเผยแพร่งานวิดีโออย่างมากมาย เช่น ทำเป็นแผ่นดีวีดี ทำเป็นไฟล์ MP4 เพื่อนำไปเผยแพร่ในอินเทอร์เน็ตก็ได้

#### ทำความรู้จักกับ Corel VideoStudio Pro X7

Corel VideoStudio Pro X7 เป็นโปรแกรมตัดต่อวิดีโอที่ใช้งานไม่ยากจนเกินไปแม้ผู้ที่เริ่มใช้งานก็สามารถที่จะสร้างวิดีโอได้เหมือนกับผู้ที่ประสบการณ์ตัดต่อวิดีโอมานาน โปรแกรมนี้มีเครื่องมือต่าง ๆ สำหรับตัดต่อวิดีโออย่างครบถ้วน เริ่มตั้งแต่จับภาพจากกล้องเข้าคอมพิวเตอร์ ตัดต่อวิดีโอ ใส่ Effect ต่าง ๆ แทรกดนตรีประกอบ แทรกคำบรรยาย ไปจนถึงบันทึกวิดีโอที่ตัดต่อกลับลง VCD DVD หรือแม้กระทั่งเผยแพร่ผลงานทางเว็บ

Corel VideoStudio Pro X7 คือโปรแกรมตัดต่อ แก่ไขวิดีโอที่ให้คุณภาพระดับ Ultra HD ระบบภาพแบบ Ultra High-Definition ความละเอียดสูง มาพร้อมกับเทคนิคพิเศษขั้นสูง ให้ผลงานการตัดต่อออกมาได้อย่างสมบูรณ์แบบ ทั้งสำหรับ หน้าเว็บไซต์ แผ่นดิสก์ รวมถึงมือถือ ไม่ว่าจะใช้อุปกรณ์อะไรถ่ายภาพมา Corel VideoStudio Pro X7 สามารถตัดต่อวิดีโอได้อย่างรวดเร็วง่ายดาย ด้วยระบบภาพที่สวยงาม คุณภาพของวิดีโอระดับ HD และได้ภาพที่โดดเด่นสามารถจับความเคลื่อนไหวจากวัตถุที่เคลื่อนที่บนหน้าจอและแนบกราฟิกและข้อความได้ เป็นการผลิตสื่อวิดีโอที่เหมาะสมสำหรับโทรศัพท์มือถือ, เว็บไซต์, DVD และ Blu-ray Disc ด้วยการแก้ไขวิดีโอแบบ all-in-One


#### เรามาทำการติดตั้งโปรแกรม...



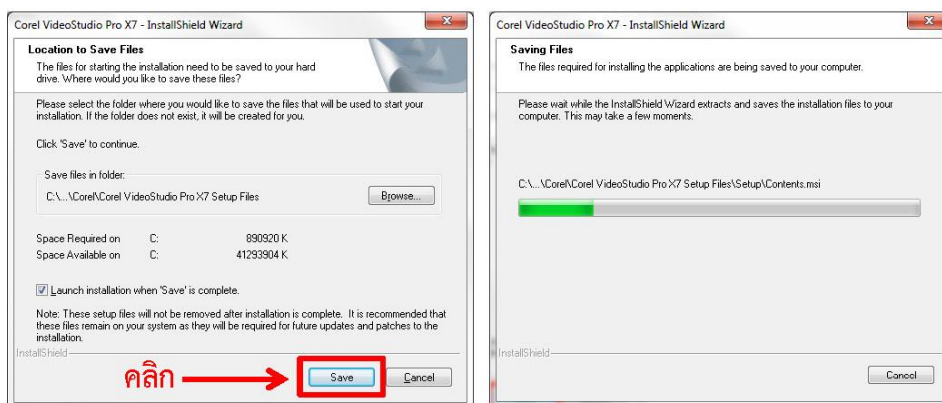
#### การติดตั้งโปรแกรม

#### Corel VideoStudio Pro X7

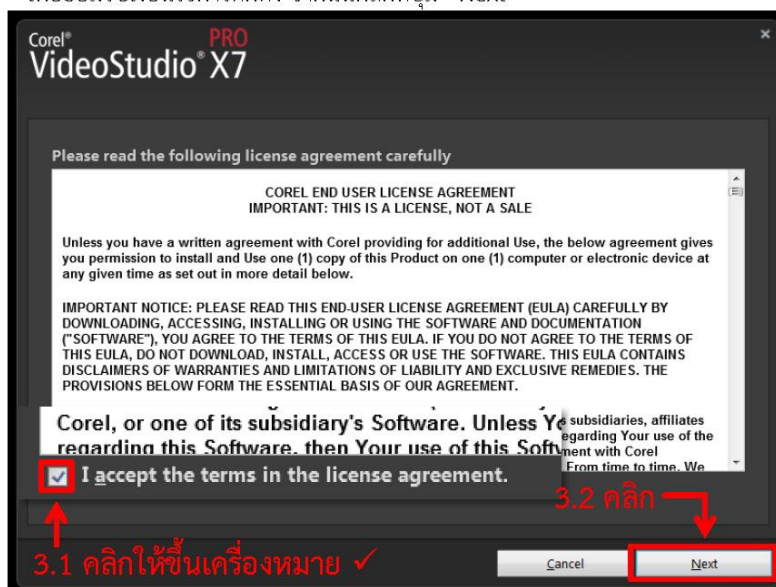
1. เปิดตัวติดตั้งโปรแกรม VSX7\_Pro\_TBYP.exe โดยไม่ต้องเชื่อมต่อระบบอินเทอร์เน็ต



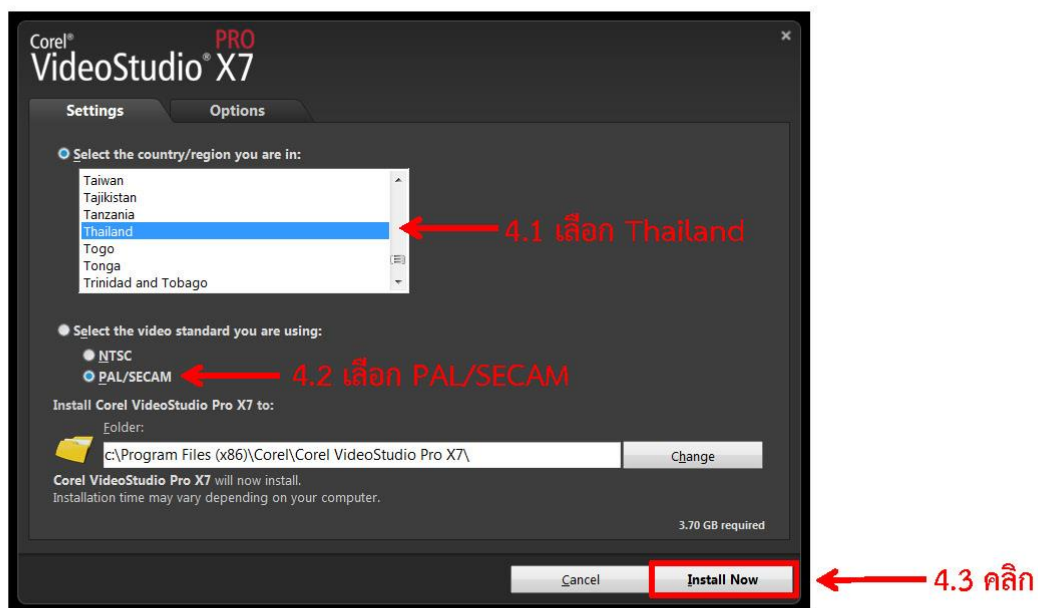
2. คลิกที่ปุ่ม "Save" เพื่อบันทึกไฟล์สำหรับการติดตั้งโปรแกรม



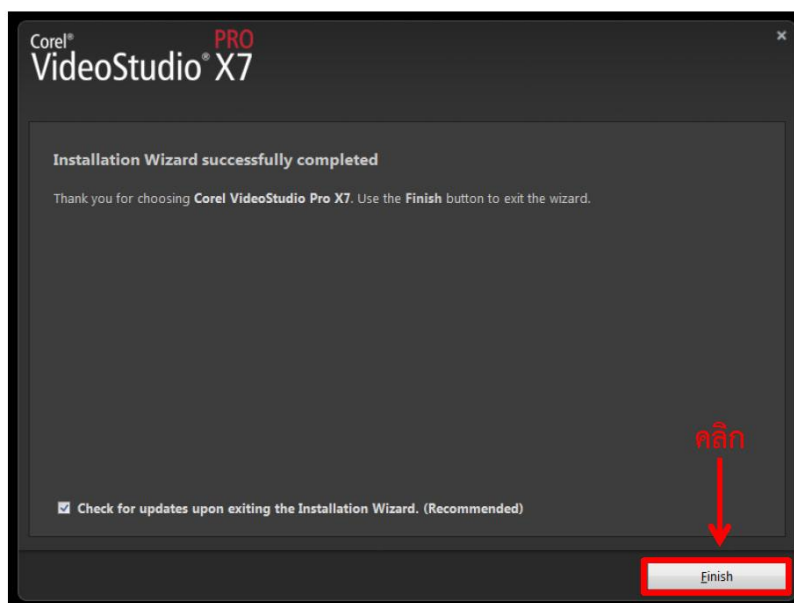
3. จะปรากฏหน้าต่างสำหรับติดตั้งโปรแกรม คลิกที่  I accept the terms in the license agreement. ให้ปรากฏเครื่องหมาย ✓ เพื่อยอมรับเงื่อนไขการติดตั้ง จากนั้นคลิกที่ปุ่ม “Next”



4. เลือก “country/region” เป็น Thailand และ “video standard” เป็น PAL/SECAM จากนั้นคลิกที่ปุ่ม “Install Now” เพื่อทำการติดตั้งโปรแกรม



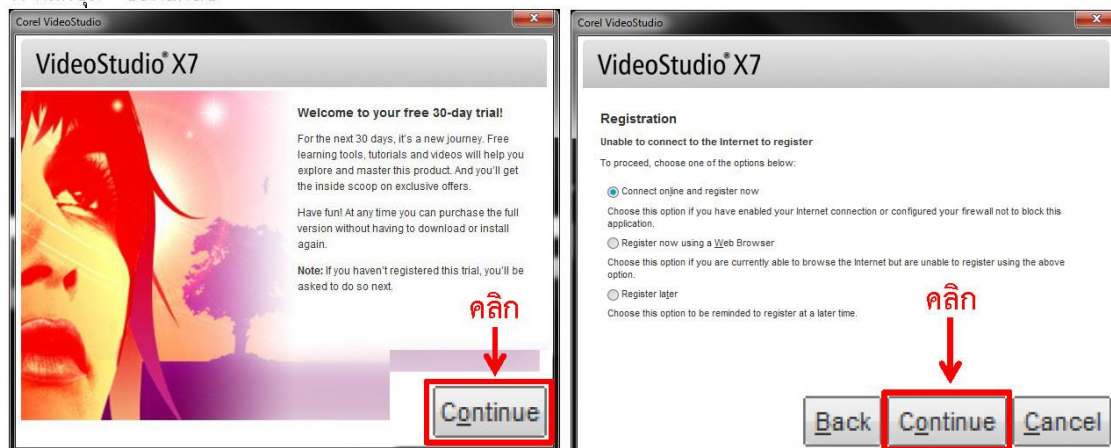
5. คลิกที่ปุ่ม “Finish” เพื่อเป็นการสิ้นสุดการติดตั้งโปรแกรม



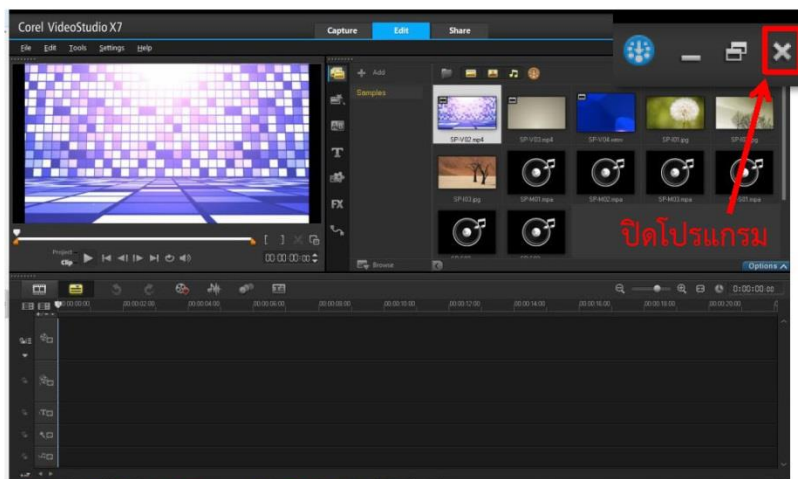
#### 6. เปิดโปรแกรม Corel VideoStudio Pro X7



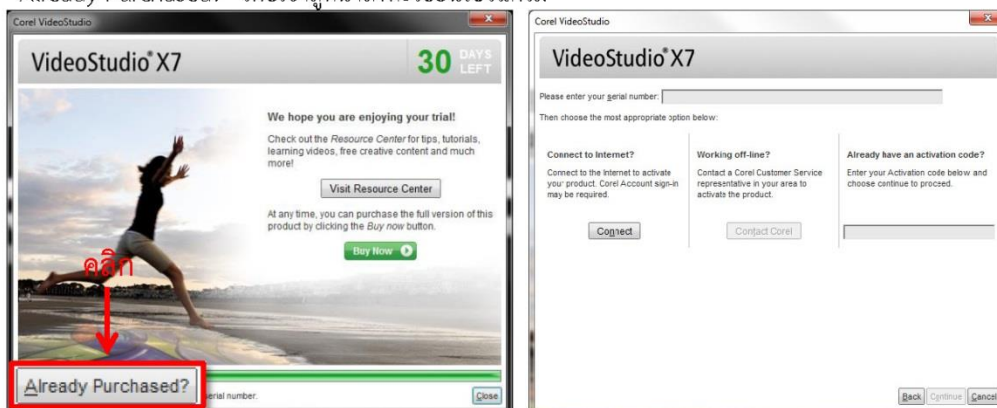
#### 7. คลิกปุ่ม “Continue”



#### 8. จะเข้าสู่หน้าโปรแกรม Corel VideoStudio Pro X7 จากนั้นให้ปิดโปรแกรม



9. เปิดโปรแกรม Corel VideoStudio Pro X7 ขึ้นมาอีกครั้ง จะปรากฏหน้าต่างดังภาพจากนั้นคลิกที่ปุ่ม “Already Purchased?” เพื่อเข้าสู่หน้าลงทะเบียนโปรแกรม



10. เปิดโปรแกรม keygen.exe ขึ้นมา



11. เลือก Program ให้เป็น Corel VideoStudio Pro X7 จากนั้นคลิกที่ปุ่ม “Contact Corel”



serial ไปวางในหน้าลงทะเบียนโปรแกรม

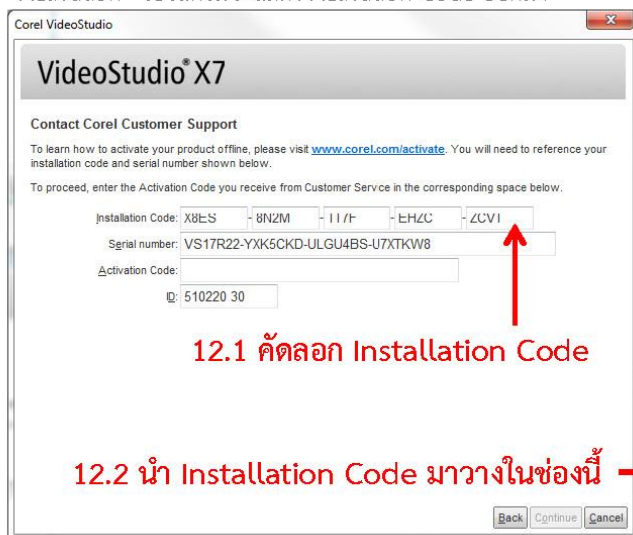
### 11.1 คัดลอก Serial

11.2 นำ Serial มาวางในช่องนี้



11.3 คลิก

12. คัดลอก Installation Code ไปวางไว้ในช่อง installation code ของโปรแกรม keygen จากนั้นคลิกที่ปุ่ม “Activation” โปรแกรมจะแสดง Activation Code ออกมา



12.1 คัดลอก Installation Code

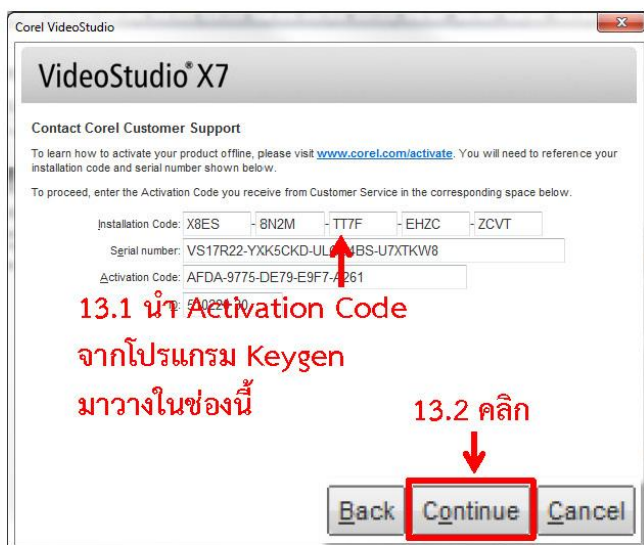
12.2 นำ Installation Code มาวางในช่องนี้

12.4 จะปรากฏ Activation Code

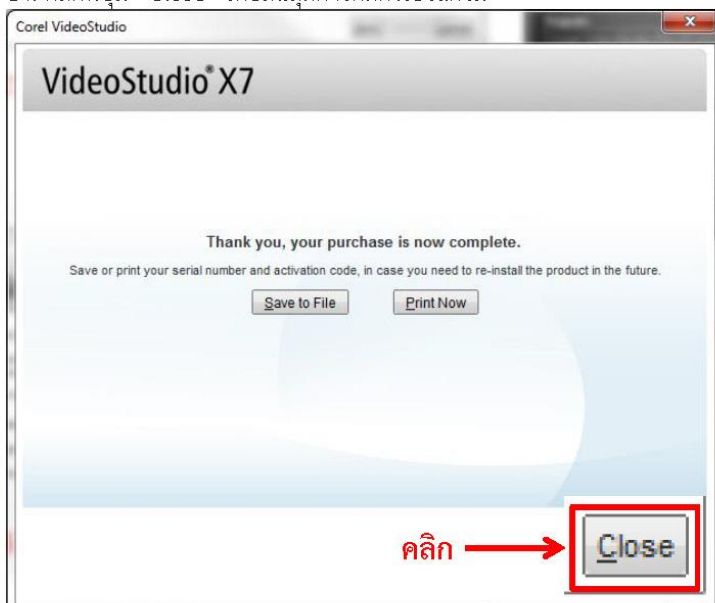


13. นำ Activation Code ที่ได้จากโปรแกรม Keygen ไปใส่ในช่อง Activation Code ที่หน้าของโปรแกรม Corel VideoStudio Pro X7 จากนั้นให้คลิกที่ปุ่ม “Continue”

12.3 คลิก



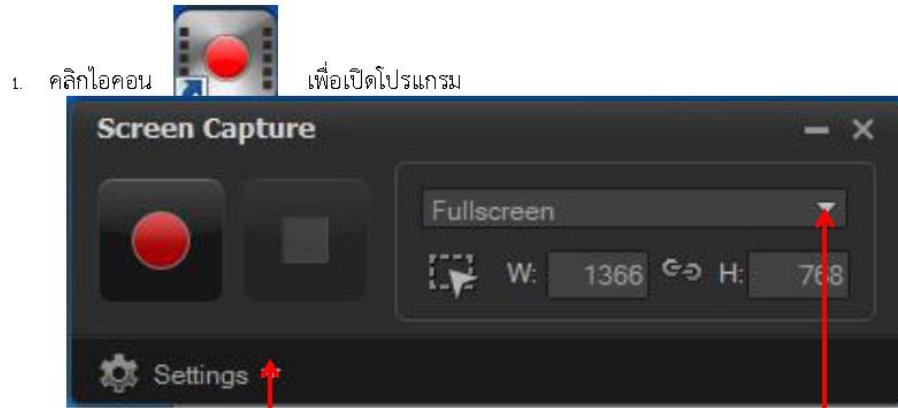
14. คลิกที่ปุ่ม “Close” เพื่อสิ้นสุดการติดตั้งโปรแกรม



การใช้งานโปรแกรม

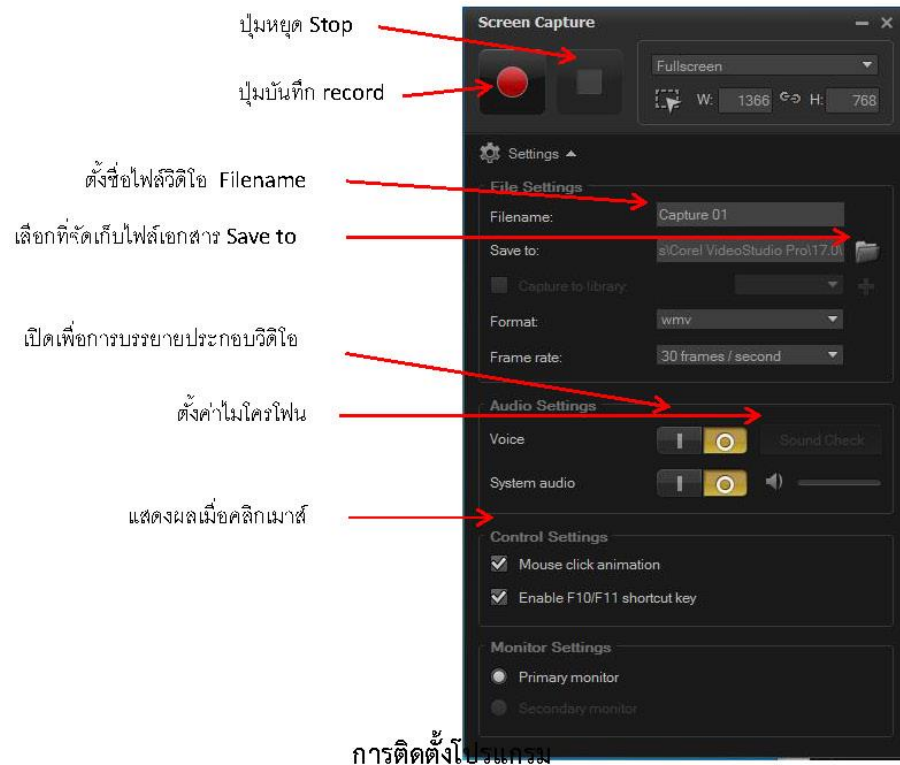


# Corel ScreenCap X7



เลือก Settings เพื่อตั้งค่าการทำงาน

เลือกการแสดงผล



## Zoom It

1. เปิดตัวติดตั้งโปรแกรม ZoomIt.exe



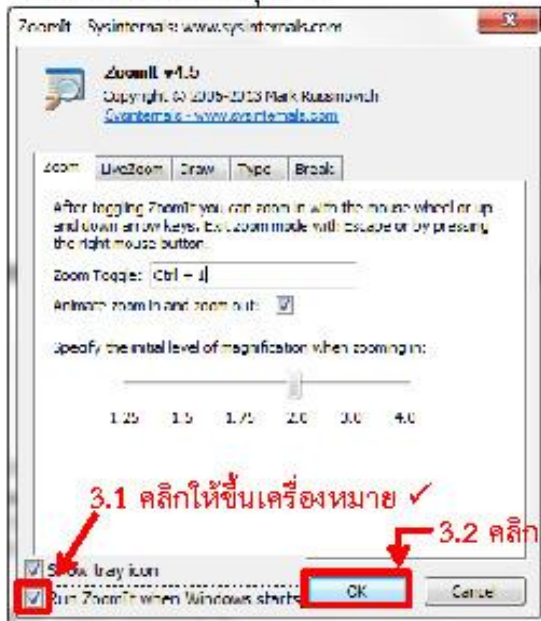
## 2. คลิกที่ปุ่ม "Agree" เพื่อยินยอมการติดตั้งโปรแกรม



## 3. เมื่อติดตั้งเสร็จแล้ว จะปรากฏหน้าต่างโปรแกรม ZoomIt ขึ้นมา ให้คลิกที่

Run ZoomIt when Windows starts: ให้ปรากฏเครื่องหมาย ✓ เพื่อให้โปรแกรมรันทุกครั้งที่เปิดเครื่อง

คอมพิวเตอร์ จากนั้นคลิกที่ปุ่ม "OK"

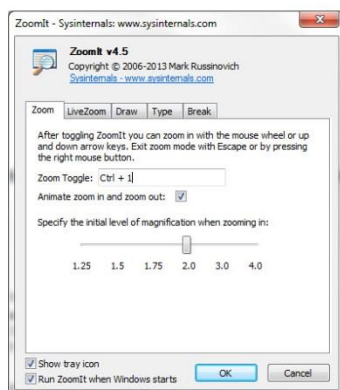


การใช้งานโปรแกรม

# Zoom It

สำหรับโปรแกรม ZoomIt นั้น จะมีการทำงานอยู่ 5 โหมด ซึ่งมีคุณสมบัติและวิธีใช้งานดังนี้

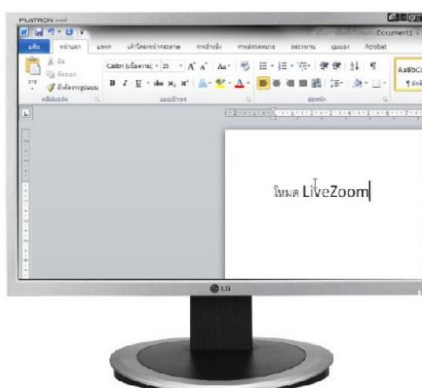
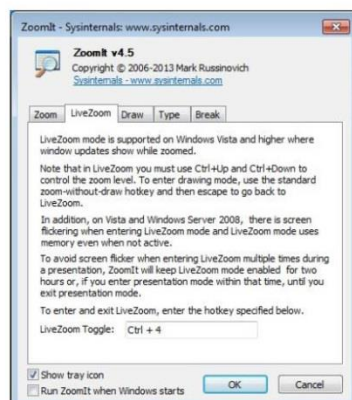
## 1. Zoom



วิธีเปิด-ปิดการใช้งาน : กดปุ่ม Ctrl + I

คุณสมบัติ : ขยายภาพหน้าจอ แต่เมื่อเปิดใช้งานจะไม่สามารถใช้งานโปรแกรมอื่นได้จนกว่าจะปิดการทำงาน สามารถลดหรือขยายภาพหน้าจอได้โดยการใช้ Wheel Mouse

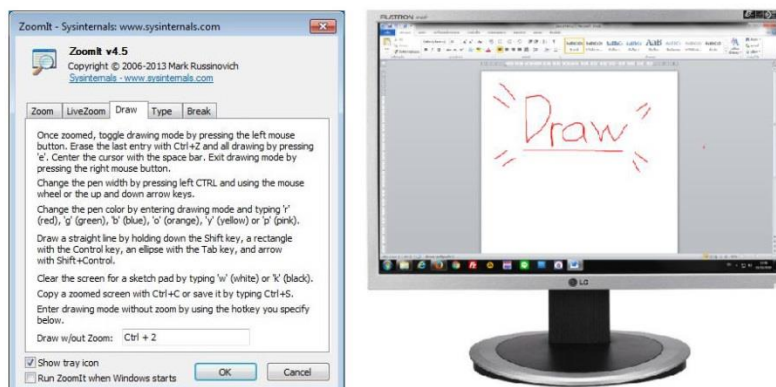
## 2. LiveZoom



วิธีเปิด-ปิดการใช้งาน : กดปุ่ม Ctrl + F

คุณสมบัติ : ขยายภาพหน้าจอเช่นเดียวกับโหมด Zoom แต่เมื่อเปิดใช้งานแล้วยังสามารถใช้งานโปรแกรมอื่นในเครื่องได้ตามปกติ สามารถขยายภาพหน้าจอได้โดยการกดปุ่ม Ctrl + Up และลดขนาดภาพหน้าจอได้โดยการกดปุ่ม Ctrl + Down

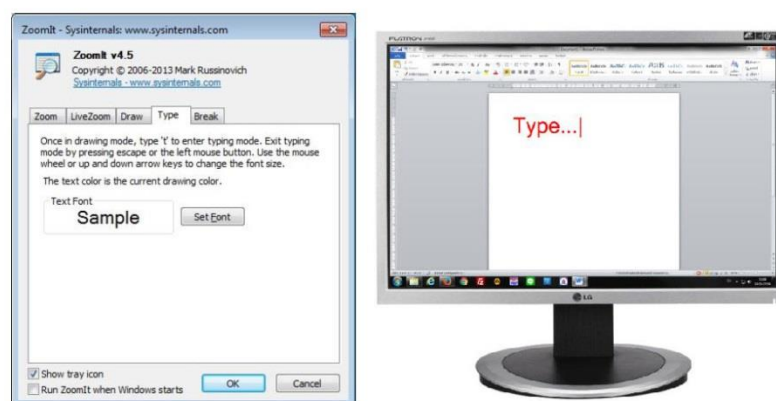
## 3. Draw



วิธีเปิด-ปิดการใช้งาน : กดปุ่ม Ctrl + 2 เพื่อเปิดใช้งาน และกดปุ่ม ESC เพื่อปิดการใช้งาน

คุณสมบัติ : เมื่อเปิดใช้งานจะสามารถใช้เมาส์วาดรูปหรือเขียนตัวอักษรได้ และยังสามารถใช้งานร่วมกับโหมด Zoom และ LiveZoom ได้อีกด้วย

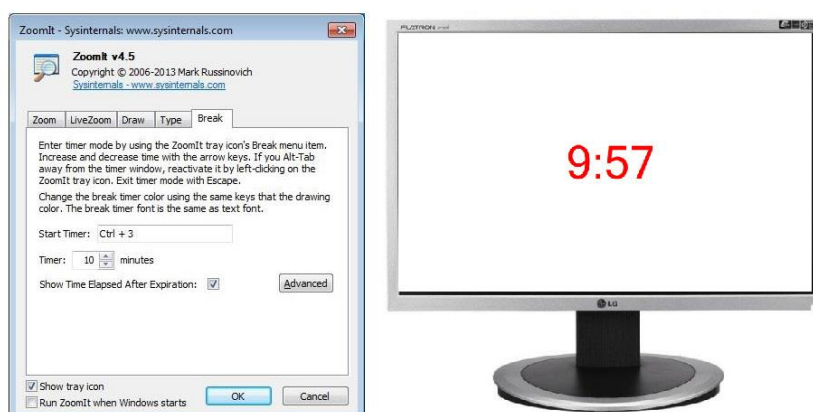
#### 4. Type



วิธีเปิด-ปิดการใช้งาน : กด T (ต้องอยู่ในโหมด Draw) เพื่อเปิดใช้งาน และกดปุ่ม ESC เพื่อปิดการใช้งาน

คุณสมบัติ : โหมดนี้ต้องเปิดใช้งานในขณะที่อยู่ในโหมด Draw เท่านั้น เมื่อเปิดใช้งานแล้วจะสามารถพิมพ์ตัวอักษรได้ (ภาษาอังกฤษเท่านั้น) สามารถใช้งานร่วมกับโหมด Zoom และ LiveZoom ได้

#### 5. Break

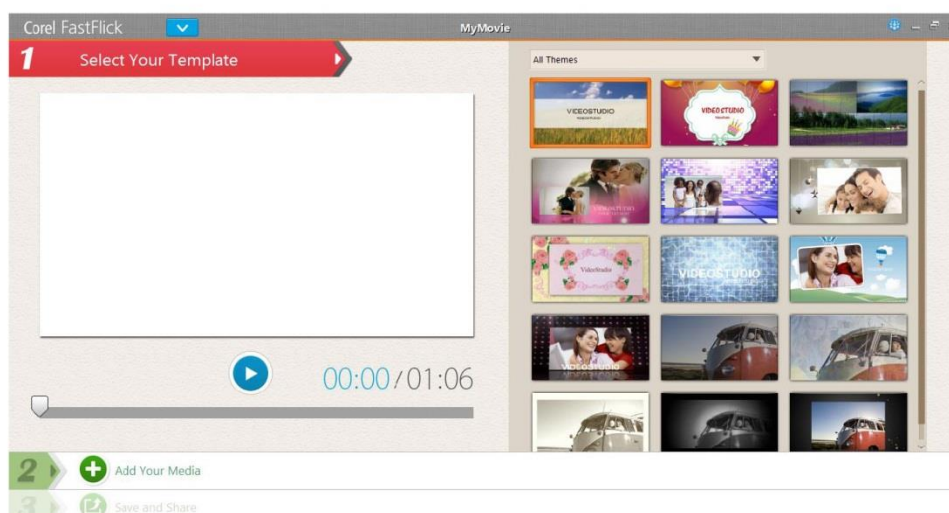


วิธีเปิด-ปิดการใช้งาน : กดปุ่ม Ctrl + 3 เพื่อเปิดใช้งาน และกดปุ่ม ESC เพื่อปิดการใช้งาน

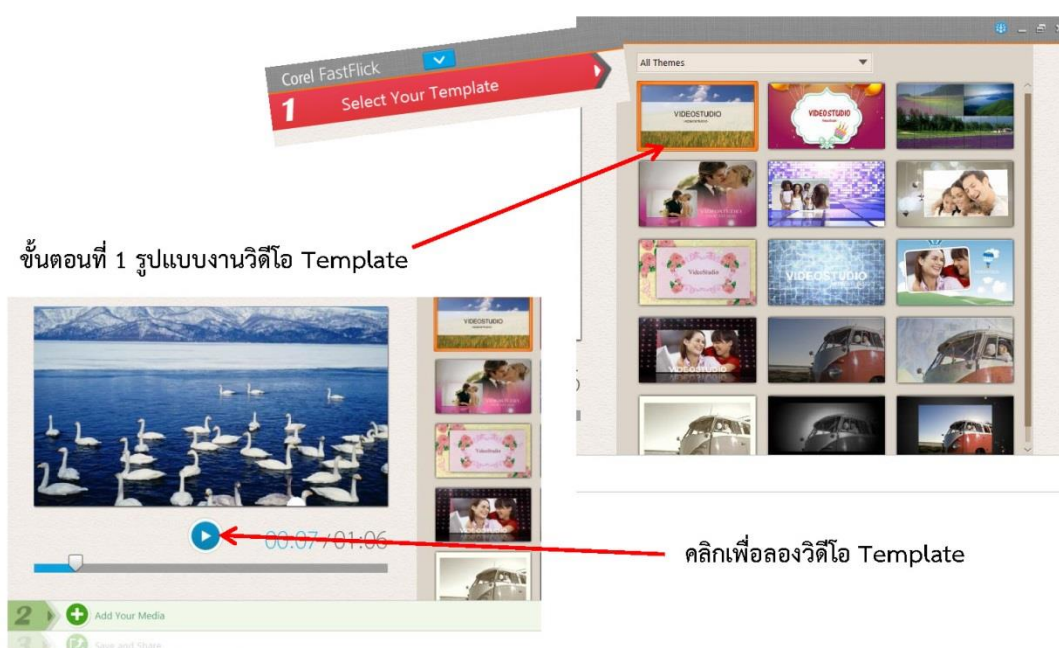
คุณสมบัติ : ขยายภาพหน้าจอเช่นเดียวกับโหมด Zoom แต่เมื่อเปิดใช้งานแล้วยังสามารถใช้งานโปรแกรมอื่นในเครื่องได้ตามปกติ สามารถขยายหน้าจอได้โดยการกดปุ่ม Ctrl + Up และลดขนาดหน้าจอได้โดยการกดปุ่ม Ctrl + Down

การใช้งานโปรแกรม

## Corel FastFlick X7



Corel FastFlick X7 : คือส่วนที่จะช่วยให้การสร้างงานวิดีโอของเราง่ายขึ้น เพียงแค่เลือกรูปแบบให้กับงานวิดีโอ เลือกคลิปวิดีโอ และเลือกเพลงประกอบ ก็สามารถทำงานในแบบมืออาชีพ



ขั้นตอนที่ 2 คลิกที่เครื่องหมายบวก เพื่อนำเข้ารูปภาพ หรือวิดีโอจากเครื่องคอมพิวเตอร์



Corel FastFlick MyMovie

1 Your Template: [Template Icon]

2 Add Your Media

คลิกที่เครื่องหมายบวก (อีกครั้ง) เพื่อนำเข้ารูปภาพ หรือวิดีโอจากเครื่องคอมพิวเตอร์

เลือกรูปภาพ หรือวิดีโอ ตามที่ต้องการ จากเครื่องคอมพิวเตอร์ แล้วคลิกปุ่ม Open

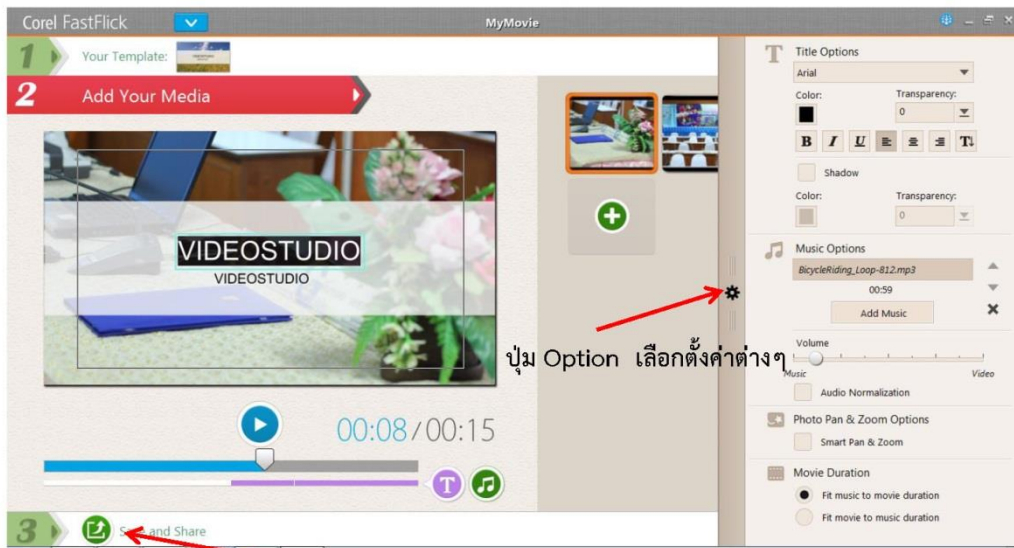
Click the button or drag photos and videos to add media.

รูปภาพ หรือวิดีโอที่เลือก จากเครื่องคอมพิวเตอร์

เลือกรูปภาพ หรือวิดีโอ เพิ่มเติม \*

เลือกใส่เสียงดนตรีประกอบ

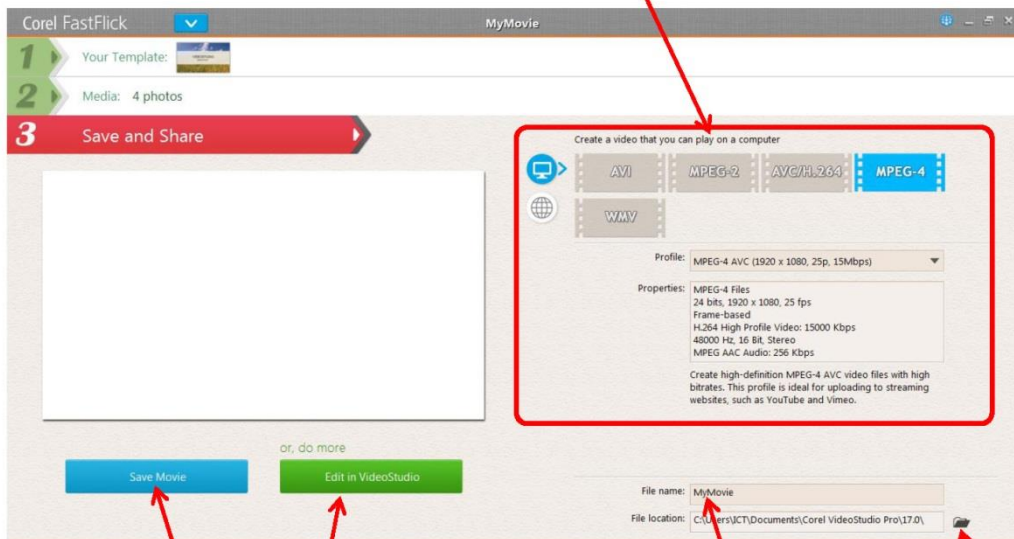
เลือกแทรกตัวอักษร



ปุ่ม Option เลือกตั้งค่าต่างๆ

คลิกเพื่อเลือกบันทึก หรือแปลงไฟล์งานวิดีโอ

เลือกแปลงไฟล์งานวิดีโอเป็นรูปแบบต่างๆ

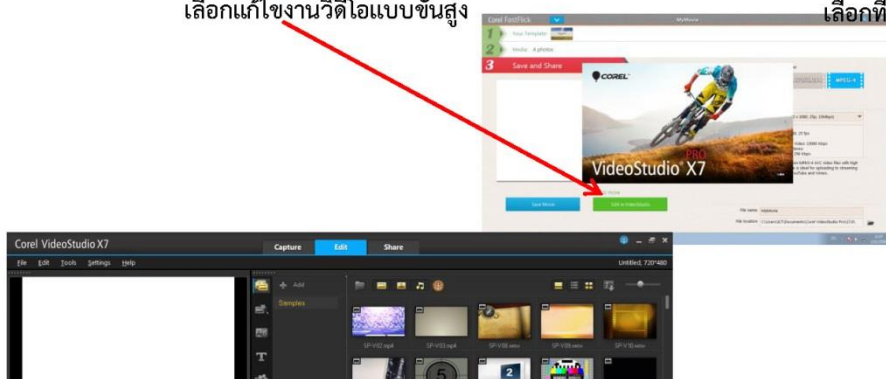


เลือกบันทึกงานวิดีโอ

เปลี่ยนชื่อไฟล์งานวิดีโอ

เลือกแก้ไขงานวิดีโอแบบขั้นสูง

เลือกที่เก็บไฟล์งานวิดีโอ



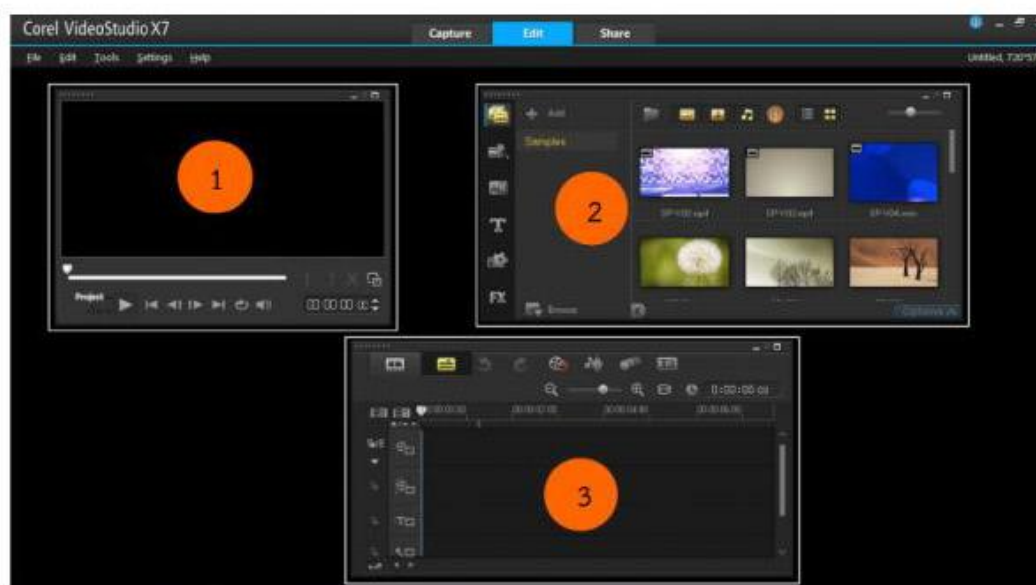


เปิดโปรแกรมใหม่เพื่อการตัดต่อ  
แก้ไขวิดีโอชั้นสูงด้วยโปรแกรม  
Corel VideoStudio Pro X7



ส่วนประกอบต่างๆ ใน Corel VideoStudio Pro X7

- 1) เมื่อเข้าสู่โปรแกรม Corel VideoStudio Pro X7 จะเข้าสู่หน้าจอ ประกอบด้วย ดังรูป 19
  1. Preview window - สำหรับแสดงผล
  2. Library - แถบเครื่องมือหลักที่ใช้ในการตัดต่อ
  3. Timeline - เรียบเรียง / ตัดต่อวิดีโอคลิป

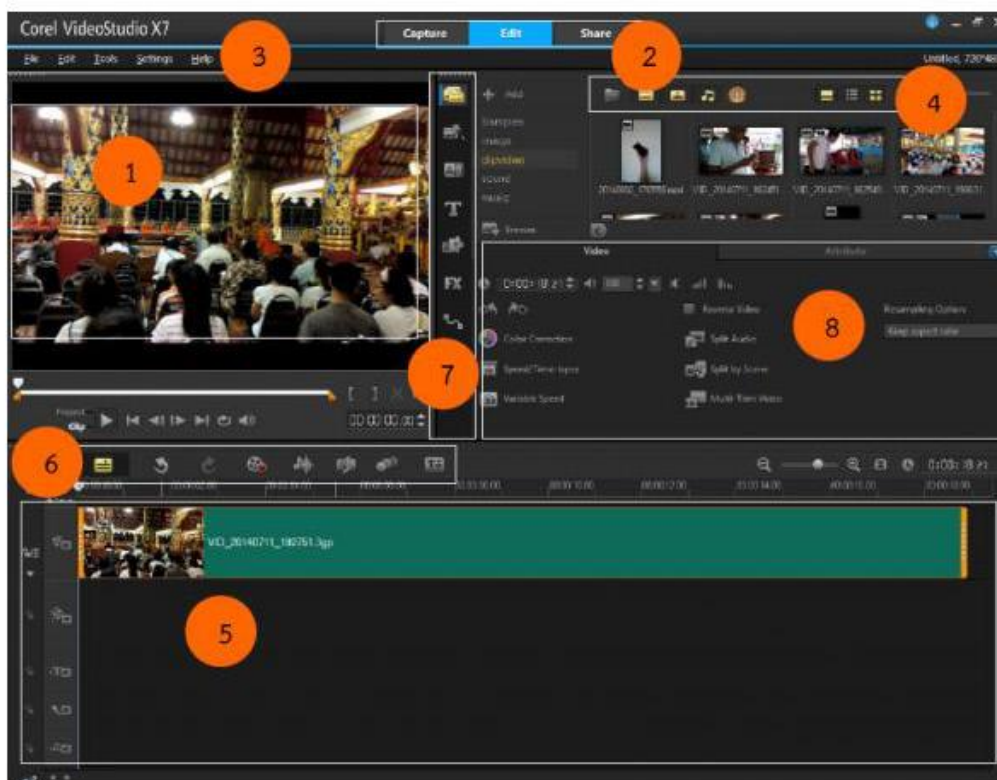


รูป 19 แสดงส่วนประกอบของหน้าจอโปรแกรม

เราสามารถเคลื่อนย้ายพื้นที่การทำงานบน Work space โดยดับเบิลคลิกและคลิกปุ่มซ้ายค้างไว้และย้ายไปยังตำแหน่งได้ตามต้องการ

### 2.1 Edit Step - หน้าต่างสำหรับตัดต่อ

เป็นส่วนที่ใช้ในการตัดต่อวิดีโอ ซึ่งเราสามารถตัดต่อ แก้ไข ใส่เทคนิคพิเศษ เพิ่มดนตรี เชื่อมต่อคลิป วิดีโอด้วยฉากต่างๆ ได้ตามที่เราต้องการ ซึ่งเราจะเรียนรู้ในเรื่องต่อไป



รูป 20 แสดงส่วนประกอบต่าง ๆ ของ Edit Step

รายละเอียดในส่วนของ Edit Step ประกอบด้วยดังรูป 20 ต่อไปนี้

- 1) Preview Window - หน้าต่างทำหน้าที่แสดงภาพ
- 2) Step panel - ส่วนเลือกการทำงานกับไฟล์วิดีโอตามลำดับ
- 3) Menu Bar - เลือกคำสั่งต่างๆ
- 4) Media Library - คลังภาพและเสียง
- 5) Storyboard and Timeline - หน้าต่างเรียบเรียงตัดต่อคลิปวิดีโอ
- 6) Tool Bar - ปุ่มเส้นทางลัดคำสั่งต่าง ๆ
- 7) Library Panel - แถบเครื่องมือหลักช่วยในการตัดต่อ
- 8) Option Panel - ส่วนรวบรวมคำสั่งหลักสำหรับตัดต่อวิดีโอ

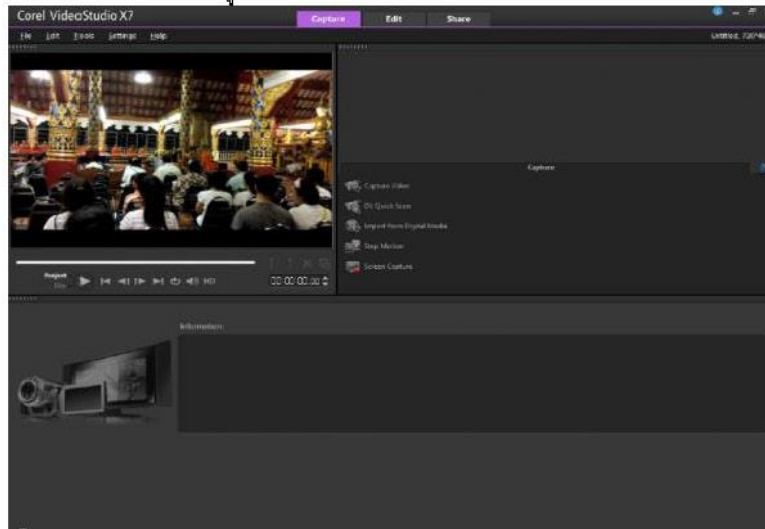
## 2.2 Step Panel - ส่วนเลือกการทำงานกับไฟล์วิดีโอตามลำดับ

เป็นส่วนการทำงานหลักของโปรแกรม Corel video studio ซึ่งจะลำดับการสร้างแก้ไข ได้แก่ การจับภาพ (capture) การตัดต่อ (edit) และการแปลงไฟล์ที่สำเร็จแล้ว (Share)

### 2.2.1 แท็บ Capture - นำภาพวิดีโอจากแหล่งอื่น

เป็นการนำเข้ามาภาพวิดีโอ จากแหล่งอุปกรณ์อื่น ๆ เช่น จากกล้องวิดีโอ โทรศัพท์มือถือ จาก

แผ่นซีดี ดีวีดี กล้องเว็บแคม ดังรูป 21 ต่อไปนี้



รูป 21 แสดงรายละเอียดแท็บ Capture

### 2.2.2 แท็บ Edit - เรียบเรียง / ตัดต่อวิดีโอ

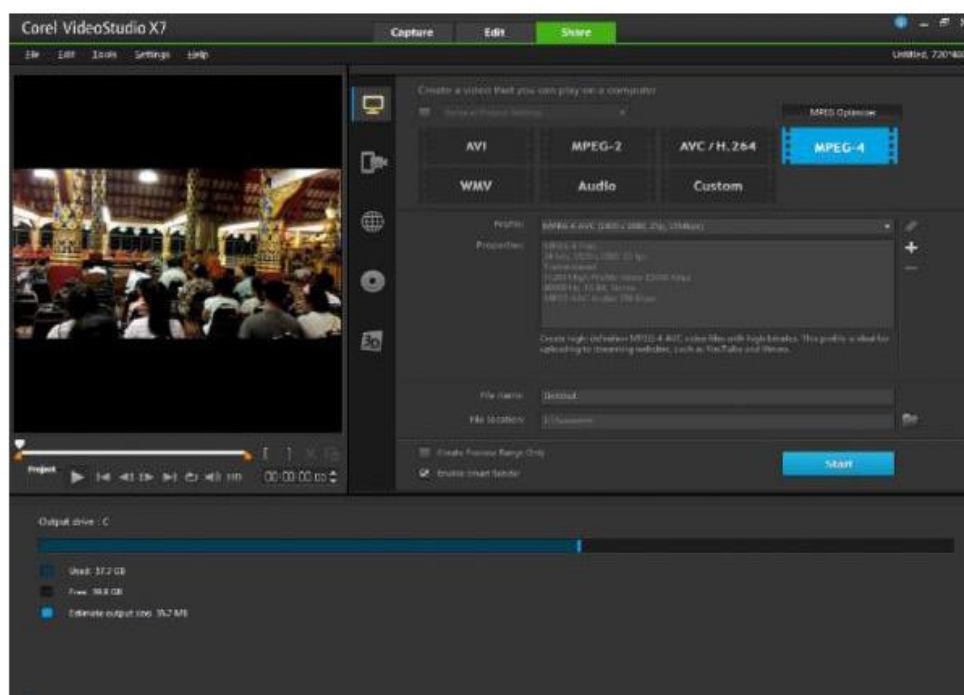
เป็นการแก้ไข ปรับแต่ง ในการตัดต่อวิดีโอ ซึ่งเป็นส่วนหลักการทำงาน ดังรูป 22 ต่อไปนี้



รูป 22 แสดงรายละเอียดแท็บ Capture

### 2.2.3 แท็บ Share - แปลงไฟล์วิดีโอนำไปใช้งาน

เป็นการบันทึกไฟล์ แพลตฟอร์ม เพื่อนำไปใช้ในด้านต่าง ๆ เช่น การบันทึกไฟล์ลงแผ่น ดีวีดี บนเว็บไซต์ Youtube เป็นต้น ดังรูป 23 ต่อไปนี้




รูป 23 แสดงรายละเอียดเห็น Share

### 2.3 Library Panel - แถบเครื่องมือสำหรับตัดต่อ

เป็นส่วนใหญ่สำหรับการตัดต่อ แก้วไข เช่น การใส่เอฟเฟกต์ ข้อความ ภาพ เสียง คลิปวิดีโอ เป็นต้น ซึ่งประกอบด้วยส่วนต่าง ๆ ดังนี้

#### 2.3.1 แท็บ Media - สำหรับเก็บไฟล์ภาพและวิดีโอ เพื่อรอการตัดต่อ

สำหรับ Media เป็น Library ที่ใช้สำหรับเก็บรูปภาพ วิดีโอ เสียง ที่ใช้ในการตัดต่อ ไม่ว่าจะมา

จากแหล่งไหนก็ตาม การนำไฟล์เข้าสู่ Library โดยคลิกปุ่ม  หลังจากนั้นไฟล์ก็จะแสดงไว้ในส่วนของ Library ถ้าต้องการจัดเรียง แสดง วิธีต่าง ๆ ก็ให้คลิกปุ่ม



ตั้งรูป 24 ต่อไป

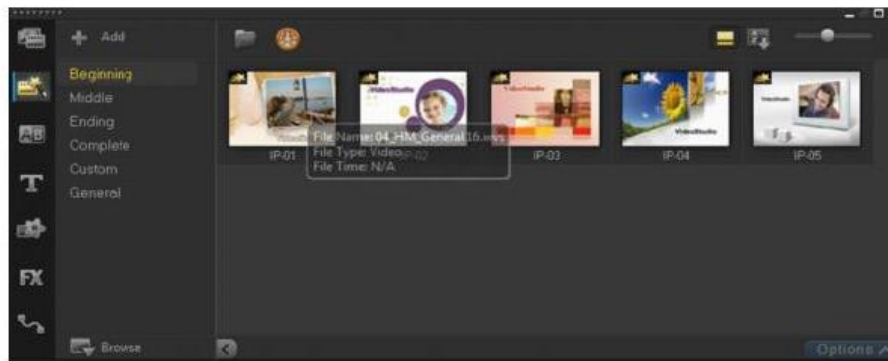


รูป 24 แสดง Media Library

#### 2.3.2 แท็บ Instant Project - ซีดีโอสำเร็จรูป

สำหรับรวมวิดีโอแบบสำเร็จรูปต่าง ๆ มากมาย แบ่งเป็นกลุ่ม ๆ ได้แก่ beginning , middle , ending , Complete , custom , general

Beginning ตั้งรูป 25



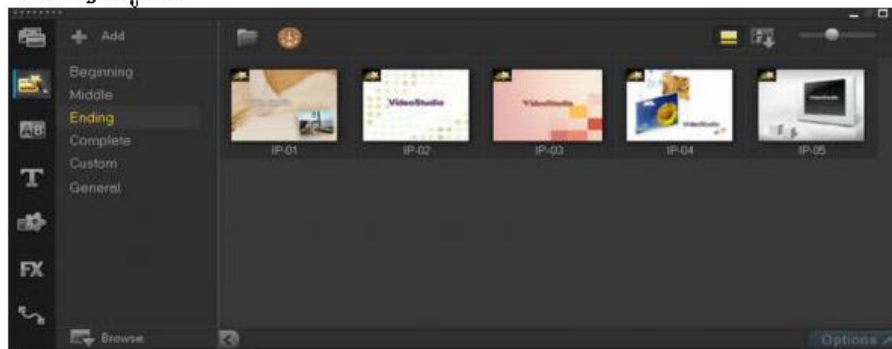
รูปที่ 25 แสดงหน้าต่าง Beginning

Middle ดังรูป 26



รูป 26 แสดงหน้าต่าง Middle

Ending ดังรูป 27



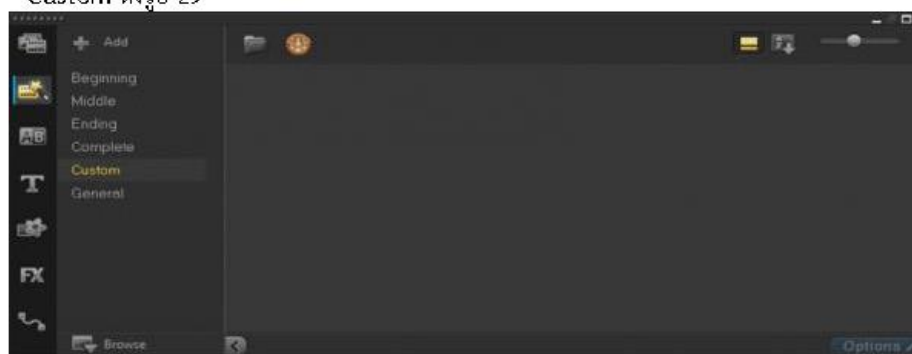
รูป 27 แสดงหน้าต่าง Ending

Complete ตั้งรูป 28



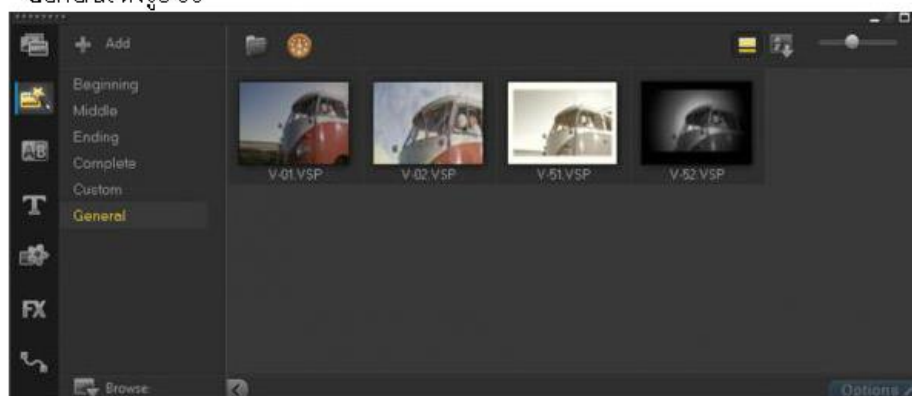
รูป 28 แสดงหน้าต่าง Complete

Custom ตั้งรูป 29



รูป 29 แสดงหน้าต่าง Custom

General ตั้งรูป 30



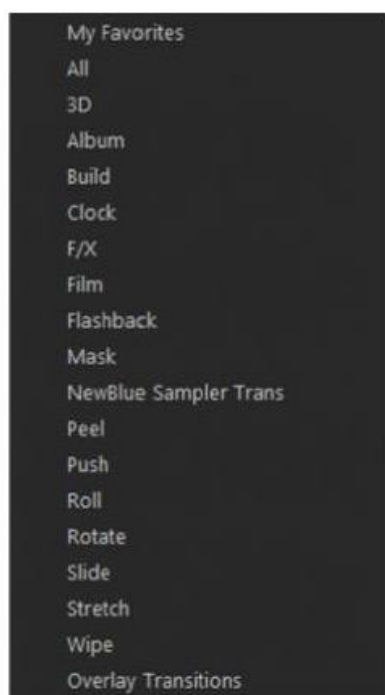
รูป 30 แสดงหน้าต่าง General

### 2.3.3 แท็บ transition - รูปแบบในการเปลี่ยนฉาก

เป็นส่วนของการใส่ลูกเล่นการเปลี่ยนฉาก แบ่งเป็น 17 หมวดด้วยกัน ดังรูป 31-32



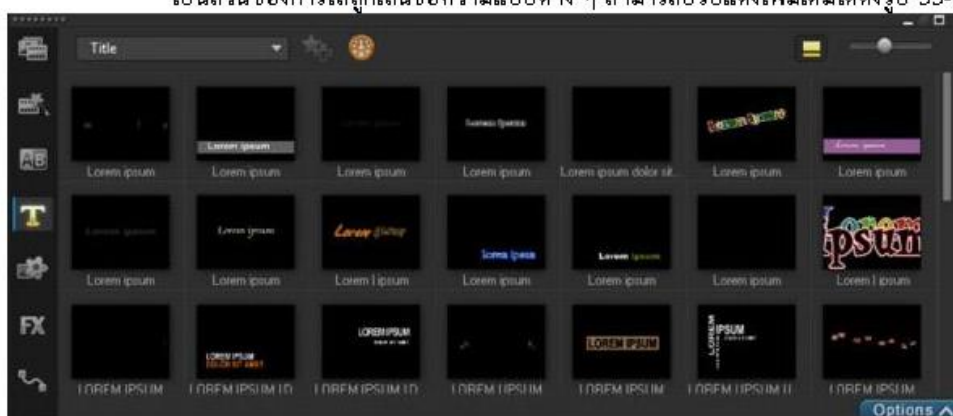
รูป 31 แสดงหน้าต่าง Transition



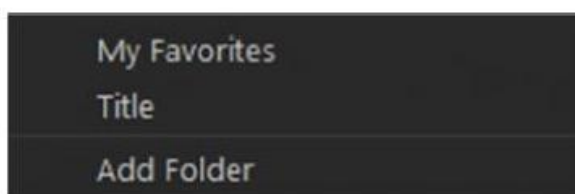
รูป 32 แสดงลักษณะ Transition ทั้งหมด

### 2.3.4 แท็บ Title - รูปแบบข้อความ

เป็นส่วนของการใส่ลูกเล่นข้อความแบบต่าง ๆ สามารถปรับแต่งเพิ่มเติมได้ดังรูป 33-34



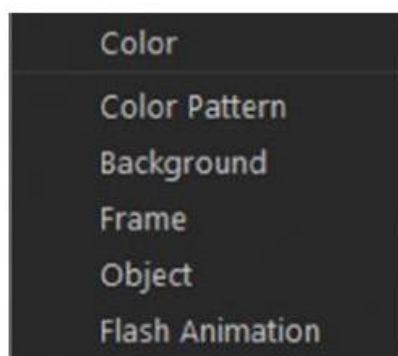
รูป 33 แสดงหน้าต่าง Title



รูป 34 แสดงลักษณะคำสั่ง Title

### 2.3.5 แท็บ Graphic - สำหรับสร้างพื้นหลังสี ใส่เฟรม วัตถุ สามารถเพิ่มเติมได้

เป็นส่วนสำหรับสร้างพื้นหลังสี ใส่เฟรม วัตถุ สามารถใส่เพิ่มเติมได้ ภาพจากแหล่งต่าง ๆ เช่นภาพถ่าย ภาพที่สืบค้นจากอินเทอร์เน็ต ซึ่งประกอบด้วยรายการ คำสั่ง ดังรูป 35



รูป 35 แสดงลักษณะคำสั่งต่างๆ ของ Graphic

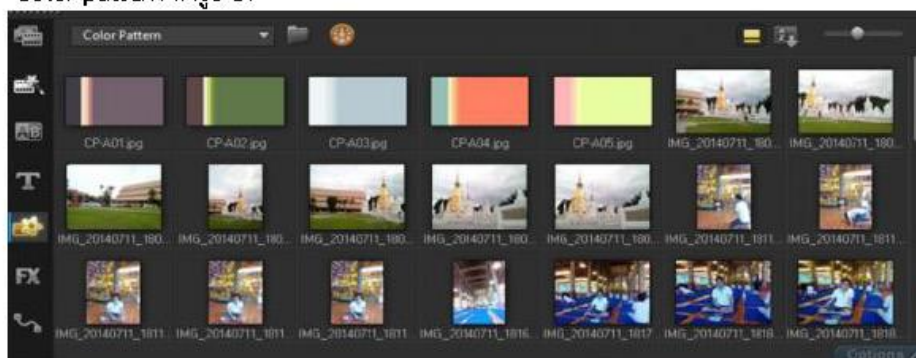


## Color ดั้งรูป 36



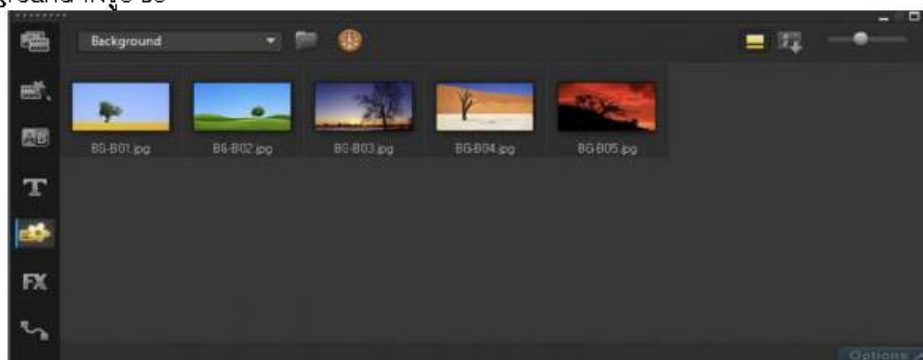
รูปที่ 36 แสดงหน้าต่าง Color

## Color pattern ดั้งรูป 37



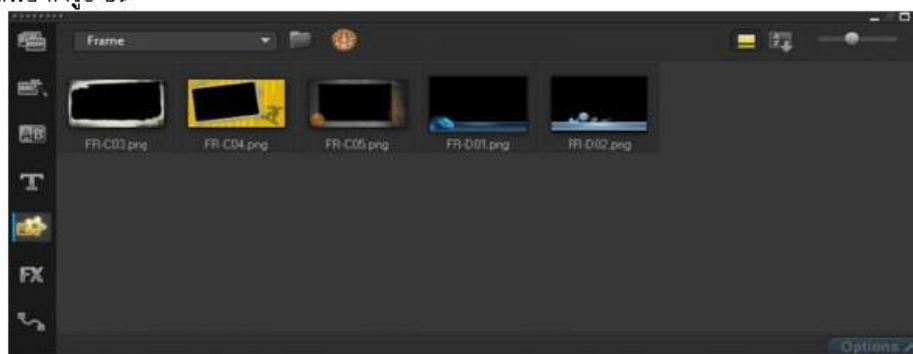
รูปที่ 37 แสดงหน้าต่าง Color Pattern

## Background ดั้งรูป 38



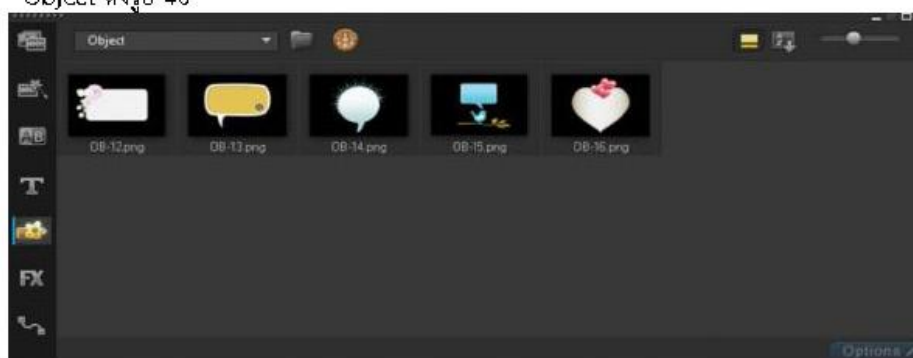
รูปที่ 38 แสดงหน้าต่าง Background

Frame ดังรูป 39



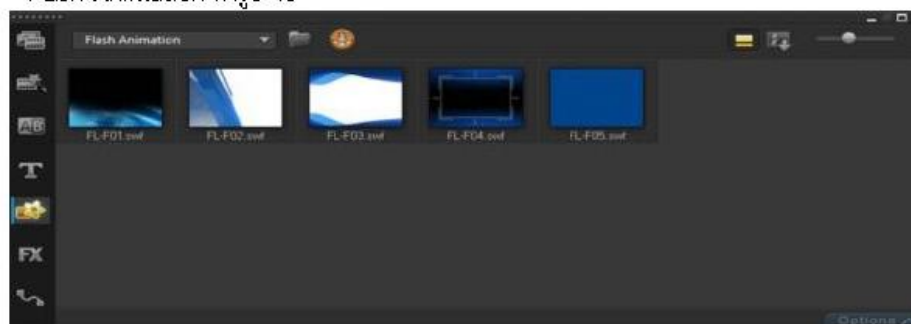
รูป 39 แสดงหน้าต่าง Frame

Object ดังรูป 40



รูป 40 แสดงหน้าต่าง Object

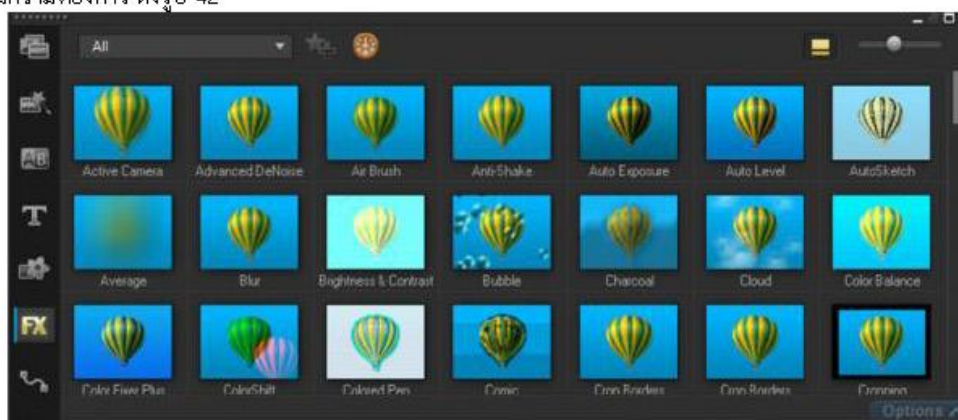
Flash Animation ดังรูป 41



รูป 41 แสดงหน้าต่าง Flash Animation

### 2.3.6 แท็บ Filter - สำหรับใส่ Effect ให้กับงาน

เป็นส่วนสำหรับสร้างความแปลกตาและน่าสนใจ มีให้เลือกหลากหลายรูปแบบ สามารถนำมาผสมผสานได้ตามความต้องการ ดังรูป 42



รูป 42 แสดงหน้าต่าง Filter

### 2.4 Preview window - หน้าต่างแสดงผล

Preview Window เป็นเหมือนหน้าจอแสดงผลในส่วนของประเภทที่เรากำลังตัดต่ออยู่เช่น ภาพคลิป วีดีโอ เสียง ข้อความ หรือ effect ต่าง ๆ ซึ่งหน้าต่าง Preview Window สามารถควบคุมการทำงานได้ทุกอย่างเหมือนโปรแกรมเล่นไฟล์ภาพ วีดีโอ หรือเสียง ดังรูป 43

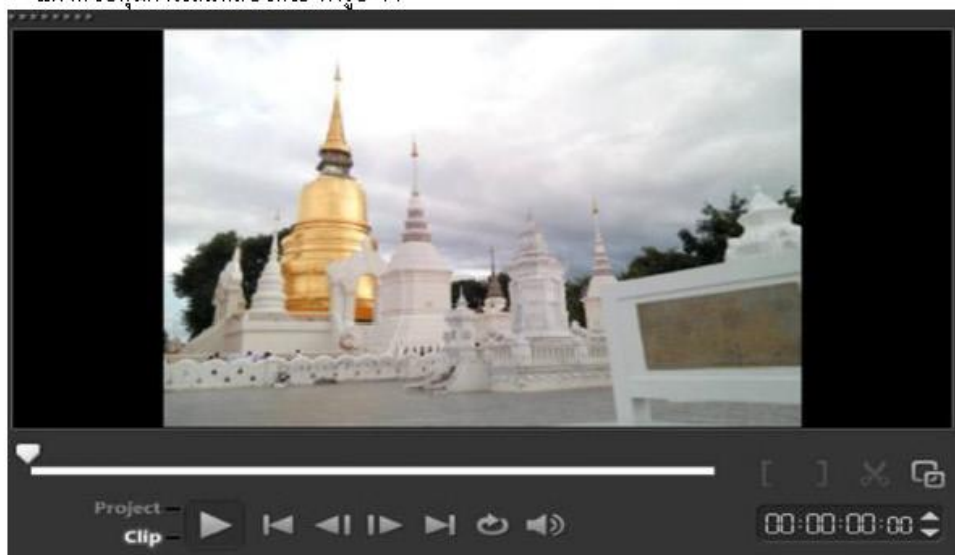


รูป 43 แสดงหน้าต่าง Preview Window

## 2.5. Option Panel - หน้าต่างรวบรวมคำสั่งต่าง ๆ

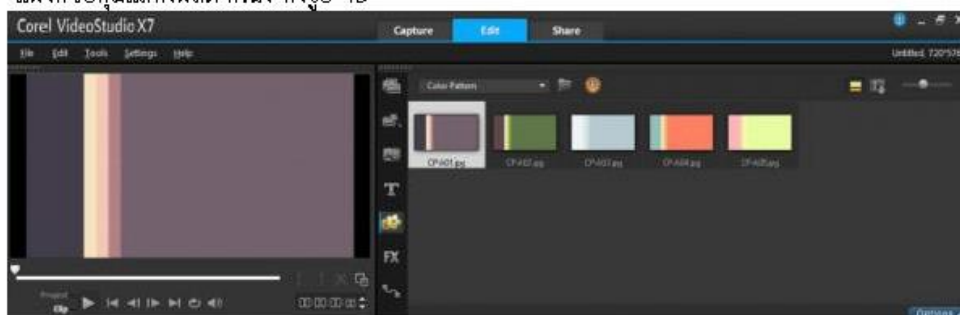
Option Panel เป็นหน้าต่างสำหรับรวมการใช้คำสั่งชนิดต่าง ๆ ในการตัดต่อวิดีโอ โดยมีการแบ่งเป็นหมวดหมู่ ขึ้นอยู่กับเราจะปรับ แก้ไข ตกแต่ง กับงานประเภทใด เช่น ถ้าเราปรับแต่งเกี่ยวกับคลิปวิดีโอ Option Panel ก็จะทำหน้าที่ในส่วนของการจัดการเกี่ยวกับการตัดต่อวิดีโอ

แผงควบคุมการเล่นคลิปวิดีโอ ดังรูป 44



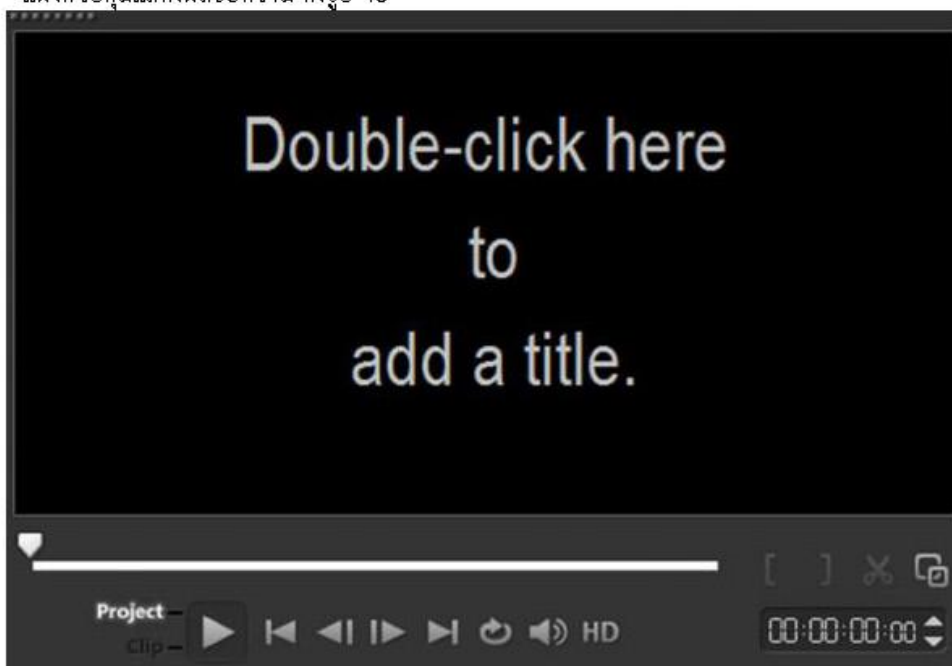
รูป 44 แสดงหน้าต่างแผงควบคุมการเล่นคลิปวิดีโอ

แผงควบคุมแสดงผลภาพนิ่ง ดังรูป 45



รูป 45 แสดงแผงควบคุมแสดงผลภาพนิ่ง

แผงควบคุมแสดงผลข้อความ ตั้งรูป 46



รูป 46 แสดงแผงควบคุมแสดงข้อความ

แผงควบคุมแสดงผล Effect ตั้งรูป 47

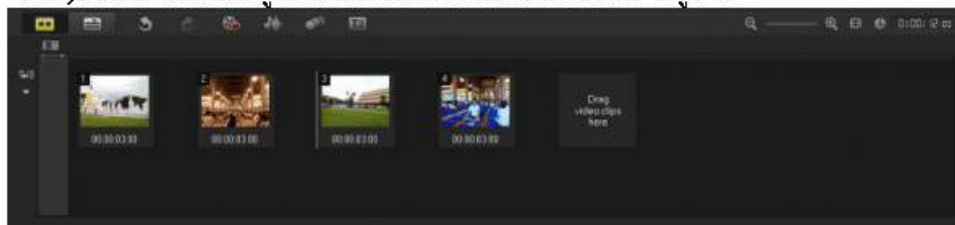


รูป 47 แสดงแผงควบคุมแสดง Effect

## 2.6 Storyboard and Timeline - หน้าต่างตัดต่อวีดีโอ

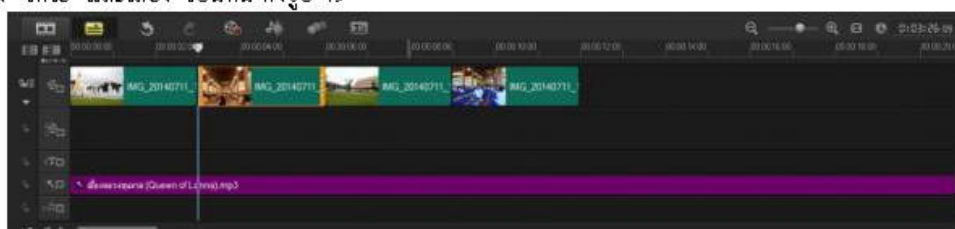
Storyboard and timeline หน้าต่างสำหรับเรียงเรียง/ตัดต่อวีดีโอ แบ่งออกเป็น 2 หมวด ได้แก่

Storyboard - เหมาะกับผู้เริ่มต้นกับงานตัดต่อวีดีโอ แต่มีข้อจำกัด ดังรูป 48



รูป 48 แสดงโหมด Storyboard

Timeline - เหมาะกับผู้เริ่มชำนาญการใช้โปรแกรม สามารถใส่ลูกเล่นได้หลากหลาย เช่น การปรับแต่งภาพนิ่ง วีดีโอ และเสียง เป็นต้น ดังรูป 49

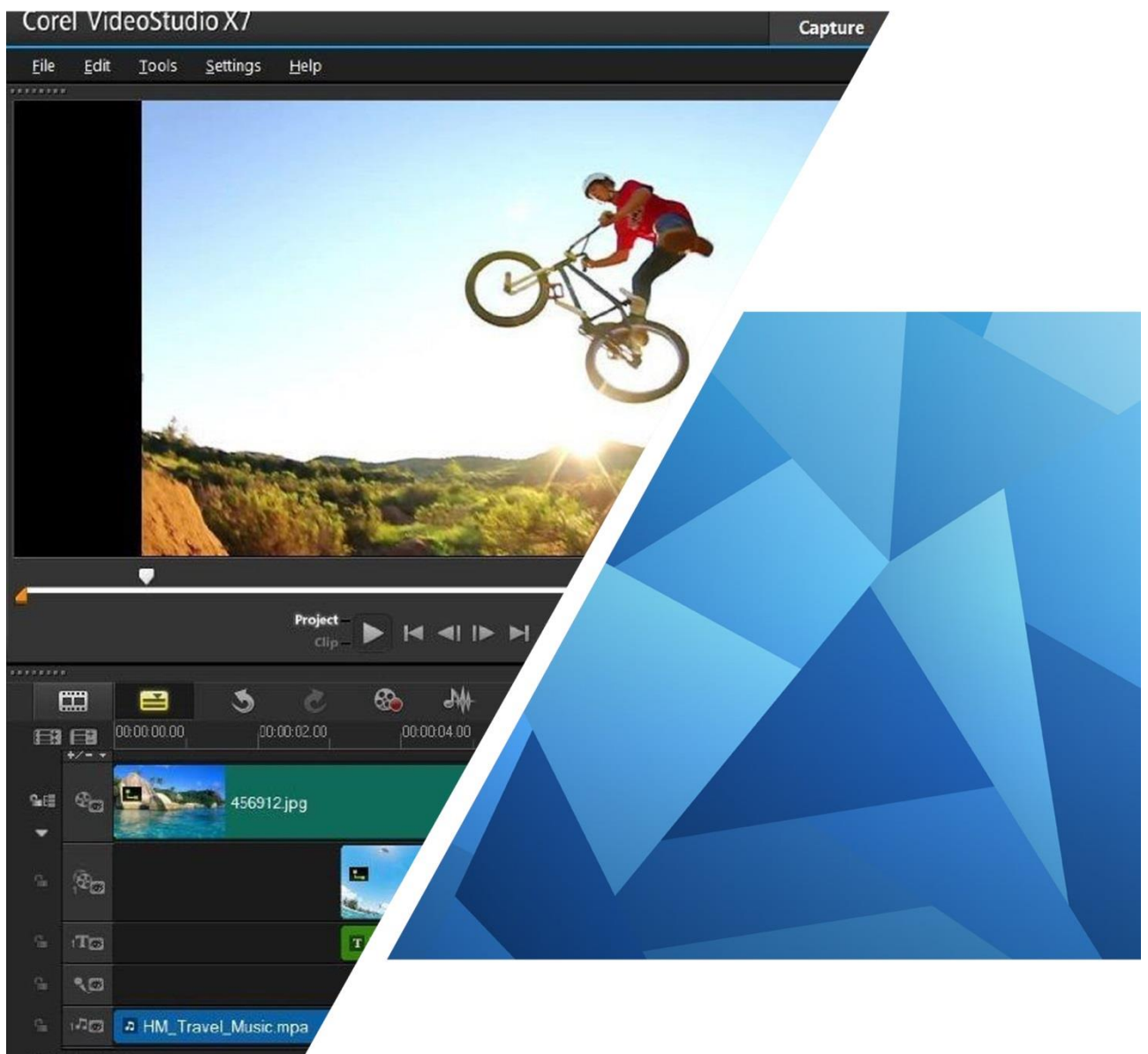


รูป 49 แสดงหน้าต่าง Timeline



### คณะผู้จัดทำ

นายกนก	ปิ่นตบแต่ง	ผู้อำนวยการสำนักงานเขตพื้นที่การศึกษาประถมศึกษาเพชรบุรี เขต 1
นายพนัส	ทองภูเบศร์	รองผู้อำนวยการสำนักงานเขตพื้นที่การศึกษาประถมศึกษาเพชรบุรี เขต 1
นางสาวมาลี	ชูช่อแก้ว	ผู้อำนวยการศูนย์เทคโนโลยีสารสนเทศเพื่อการศึกษา
ดร.ทัตทอง	พราหมณี	ผู้ช่วยอธิการบดีมหาวิทยาลัยราชภัฏเพชรบุรี
นายดิเรก	สุขประเสริฐ	พนักงานธุรการ ส.4
นายฉัตรวัฒน์	สุขโต	เจ้าหน้าที่เทคนิคคอมพิวเตอร์
นางวิรัตน์	เสรีกุล	นักวิเคราะห์นโยบายและแผนชำนาญการ







## ส่วนที่ 4

# ผลการทำแบบทดสอบก่อน - หลังการอบรม และผลการประเมินความพึงพอใจของการอบรม

รายงานผลการดำเนินงาน  
โครงการอบรมเชิงปฏิบัติการ การตัดต่อวิดีโอด้วยโปรแกรม  
Corel Videostudio  
ของสำนักงานเขตพื้นที่การศึกษาประถมศึกษาเพชรบุรี เขต 1

สำนักงานเขตพื้นที่การศึกษาประถมศึกษาเพชรบุรี เขต 1 ได้ดำเนินงานตามคำรับรองการปฏิบัติราชการ ประจำปีงบประมาณ พ.ศ. 2560 ตามแผนเพิ่มประสิทธิภาพการดำเนินงาน ตามโครงการลดการใช้กระดาษสำหรับงานสารบรรณ โดยศูนย์เทคโนโลยีสารสนเทศเพื่อการศึกษาได้ดำเนินการประยุกต์ใช้รูปแบบในการสร้างแบบประเมินความพึงพอใจ,แบบทดสอบก่อนเรียน – หลังเรียน,แบบบันทึกข้อมูลผู้เข้ารับการอบรม โดยใช้ระบบการกรอกข้อมูลผ่านระบบอินเทอร์เน็ต โดยการใช้แอปพลิเคชัน Google Form โดยได้ดำเนินการดังนี้

แบบทดสอบก่อนเรียน – หลังการอบรม  
โครงการอบรมเชิงปฏิบัติการ การตัดต่อวิดีโอด้วยโปรแกรม Corel Videostudio  
ของสำนักงานเขตพื้นที่การศึกษาประถมศึกษาเพชรบุรี เขต 1

## แบบทดสอบก่อน-หลังการอบรมเชิงปฏิบัติการ การตัดต่อวิดีโอด้วยโปรแกรม Corel Videostudio ของสำนักงานเขตพื้นที่การศึกษาประถมศึกษาเพชรบุรี เขต 1

\*จำเป็น

### ส่วนที่ 1 ข้อมูลทั่วไปของผู้ทำแบบทดสอบ

คำนำหน้าชื่อ \*

- นาย  
 นาง  
 นางสาว

ชื่อ - สกุล \*

คำตอบของคุณ

โรงเรียน/กลุ่มงาน \*

คำตอบของคุณ

ถัดไป

ห้ามส่งรหัสผ่านใน Google ฟอรัม

ส่วนที่ 2 จงเลือกคำตอบที่ถูกต้องที่สุด (ข้อละ 1 คะแนน)

1. โปรแกรม Corel VideoStudio เป็นโปรแกรมประเภทใด \*

1 คะแนน

- Video Editor
- Video Downloader
- Video Player
- Video Streaming

2. โปรแกรม Corel VideoStudio ที่ใช้ในการอบรมครั้งนี้เป็นเวอร์ชันอะไร \*

1 คะแนน

- Pro X7
- Ultimate X7
- Pro 7
- Ultimate 7

3. ภาพใดต่อไปนี้เป็นไอคอนของโปรแกรม Corel VideoStudio ที่ใช้ในการอบรมครั้งนี้ \*

1 คะแนน



ตัวเลือก 1



ตัวเลือก 2



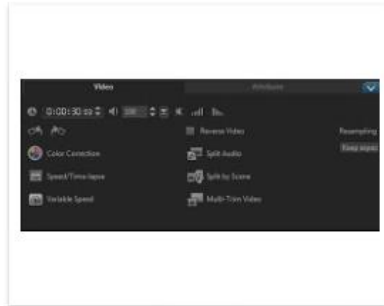
ตัวเลือก 3



ตัวเลือกที่ 4

#### 4. ภาพใดต่อไปนี้เป็น Option Panel \*

1 คะแนน



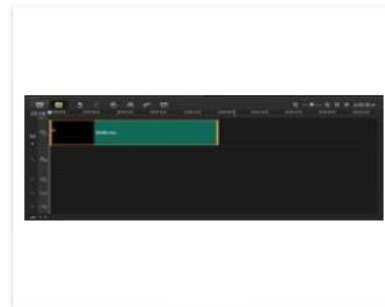
ตัวเลือกที่ 1



ตัวเลือก 2



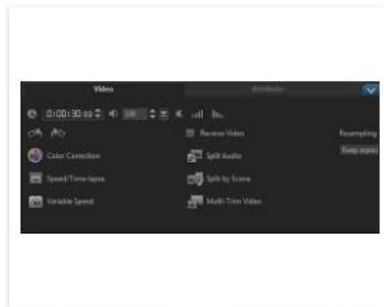
ตัวเลือก 3



ตัวเลือก 4

#### 5. ภาพใดต่อไปนี้เป็น Preview Windows \*

1 คะแนน



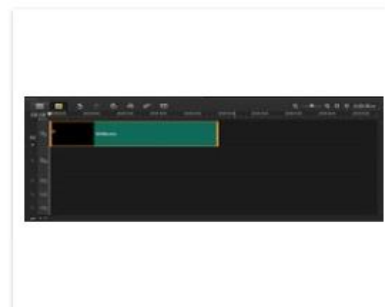
ตัวเลือกที่ 1



ตัวเลือก 2



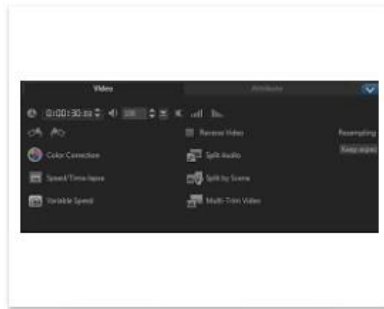
ตัวเลือก 3



ตัวเลือก 4

## 6. ภาพใตต่อไปนี้คือ Storyboard and Timeline \*

1 คะแนน



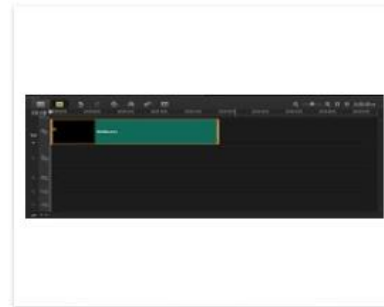
ตัวเลือกที่ 1



ตัวเลือก 2



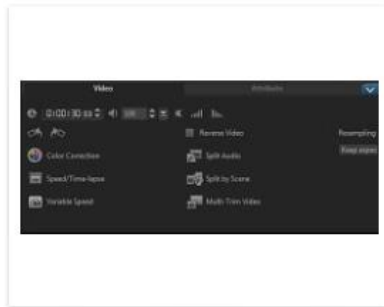
ตัวเลือก 3



ตัวเลือก 4

## 7. ภาพใตต่อไปนี้คือ Media Libray \*

1 คะแนน



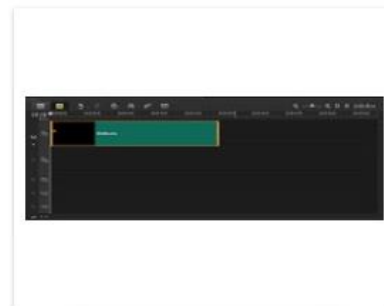
ตัวเลือกที่ 1



ตัวเลือก 2



ตัวเลือก 3



ตัวเลือก 4

8. การทำงานของโปรแกรม Zoom It มีทั้งหมดกี่โหมด \*

1 คะแนน

- 3
  - 4
  - 5
  - 6
- 

9. หากต้องการเปิดใช้งานโหมด LiveZoom ต้องกดปุ่มใด \*

1 คะแนน

- Ctrl + 2
  - Ctrl + 3
  - Ctrl + 4
  - Ctrl + 5
- 

10. โหมด Type ของโปรแกรม Zoom It สามารถใช้งานร่วมกับโหมดใดได้บ้าง \*

1 คะแนน

- Draw และ Zoom
  - Break และ Draw
  - LiveZoom และ Break
  - Zoom และ LiveZoom
- 

กลับ

ส่ง

ห้ามส่งรหัสผ่านใน Google ฟอรัม

**สรุปผลการทำแบบทดสอบ**  
**อบรมเชิงปฏิบัติการ การตัดต่อวิดีโอด้วยโปรแกรม Corel Videostudio**  
**ของสำนักงานเขตพื้นที่การศึกษาประถมศึกษาเพชรบุรี เขต 1**

ชื่อ			โรงเรียน / กลุ่มงาน	ก่อน การอบรม	หลัง การอบรม
<b>รุ่น 1</b>					
1	นาง	กรรณา บุญประเสริฐ	กลุ่มนโยบายและแผน	3	9
2	นาย	กিজจา เรืองภาพงษ์	วัดลาดโพธิ์	5	10
3	นางสาว	เกตนัสรี ขำรักษา	โรงเรียนบ้านแหลม	7	9
4	นางสาว	เกศริน เอี่ยมสะอาด	โรงเรียนมิตรภาพที่๓๔	9	9
5	นาย	ขจรศักดิ์ สอนแพ	โรงเรียนวัดดอนไก่เตี้ย	4	8
6	นาย	จิตติโชติ แจ่มแจ่ม	บ้านคลองมอญ	5	10
7	นางสาว	จิราพร ม่วงไหมทอง	วัดเกาะแก้ว	8	10
8	นางสาว	ชไมพร บุญโพธิ์	วัดลัด	7	10
9	นาย	ชัชชนันท์ ปฎิสนัถวาร	โรงเรียนบ้านดอนมะขาม	8	9
10	นางสาว	ธนกร รอดสวัสดิ์	โรงเรียนวัดสมุทรธาราม	10	10
11	นาง	นิตยา ทรัพย์เกิด	โรงเรียนวัดสิงห์(ขจิตพุทธศรีศึกษา)	5	10
12	นางสาว	เบญจมาภรณ์ เต็มใส	วัดปากคลองฯ	5	10
13	นางสาว	เบญจวรรณ นะเสื่อ	วัดโพธิ์ทียมณี(ศิริพรรณพิทยา)	8	10
14	นาย	ปริดา สุจริตจิตร	วัดสิงห์	6	10
15	นางสาว	ปาริฉัตร ไทยเวียง	โรงเรียนวัดบางลำภู	8	9
16	นางสาว	พีระยา เมืองงาม	วัดดอนผิงแดดฯ	6	10
17	นางสาว	รัชณี ปิยะนุกูล	สพป.พบ.1	8	7
18	นาย	วรจักร จอมทรัพย์	วัดลาดโพธิ์ฯ	7	10
19	นาย	วรวิษ ปันสะอาด	วัดลัด (บางตะบูนวิทยาการ)	8	10
20	นางสาว	วรางคณา ต้นไทย	โรงเรียนวัดกุฎี (นันทวิเทศประชาสรรค์)	4	10
21	นาง	วารภรณ์ เวทย์วิทยานุกูล	กลุ่มนโยบายและแผน	5	9
22	นางสาว	วลีพร ม่วงอุมังค์	บ้านคลองมอญ	5	10
23	นางสาว	วิไลรักษ์ สุขโต	บ้านคลองมอญ	5	10
24	นาง	วีรยา ทองนวล	ส่งเสริมการจัดการศึกษา	6	9
25	นาย	ศราวดี ศรีสุขใส	วัดปากอ่าว (ญาณสาครวิทยาการ)	6	6
26	นางสาว	สรายุทิพย์ เอ็มโอษฐ์	วัดกุฎี (นันทวิเทศประชาสรรค์)	9	10
27	นางสาว	สุชาวดี บุญโพธิ์	วัดไทรทองฯ	9	10
28	นาง	สุภัคญาณี สุขสำราญ	กลุ่มนิเทศ ติดตามและประเมินผลฯ สพป.พบ.1	6	10
29	นางสาว	สุภัทรา สิงห์สังข์	วัดในกลาง	7	8
30	นาย	สุรชาติ มงคลศิริโรจน์	ข้าราชการบำนาญ	6	10
31	นาง	สุวรรี ทัพภาค	สพป.เพชรบุรี เขต ๑	5	10
32	นางสาว	อุมาภรณ์ สุขศรี	โรงเรียนวัดนอกปากทะเล	3	10
<b>รุ่น 2</b>					
33	นาย	การุณย์ เจริญบุบผา	อนุบาลเพชรบุรี	2	10
34	นางสาว	กิตติวรรณ จำราช	โรงเรียนวัดกุฎี(ชุมประชารังสรรค์)	10	10
35	นางสาว	ขวัญประภา แดงมุตตา	บ้านสามเรือน	5	10
36	นาย	จำลอง นุ่มสวน	หาดเจ้าสำราญ(พรหมานุกูล)	4	8
37	นาย	จิรวัดน์ สังข์ผาด	โรงเรียนวัดบางขุนไทร(ผดุงวิทยา)	10	10

ชื่อ			โรงเรียน / กลุ่มงาน	ก่อนการอบรม	หลังการอบรม
38	นาย	ชัยวัฒน์ ทรัพย์สิน	โรงเรียนวัดบางทะเล	7	8
39	นางสาว	ฐิตาภรณ์ พุ่มสวัสดิ์	บ้านไร่ดอน	8	10
40	นางสาว	บุษบง ดั่งแสง	บ้านลิ้นช้าง	4	10
41	นางสาว	ประณีญา สะอาดเอี่ยม	วัดมณีเลื่อน	4	9
42	นาง	พรทิพย์ สว่างลาภ	บ้านสามเรือน	5	7
43	นางสาว	พัทธนิชย์ เปี่ยมสกุล	วัดทรงธรรม	3	7
44	นาย	พิพัฒน์ สีนกลัด	บ้านดอนนาคุ้ม	3	8
45	นางสาว	พิมพ์พร ทองภูเบศร์	อนุบาลเพชรบุรี	7	10
46	นาย	พิชญ เกตุสุริโย	บ้านบ่อหวาย	4	9
47	นาย	พิสุทธิ์ โพธิ์ทอง	บ้านหนองหญ้าปล้อง(อุดมวนา)	8	10
48	นาย	ภัทรวรรต แด้มทอง	โรงเรียนวัดเทพประชุมนิมิตรฯ	8	10
49	นางสาว	รจนา คาร์วี	วัดมณีเลื่อน	3	8
50	นาง	วิมลรัตน์ วงศ์เวช	บ้านลิ้นช้าง	8	9
51	นางสาว	ศศิธร ตะกรุดทอง	บ้านดอนยาง	6	9
52	นางสาว	ศิริภรณ์ อ้อยทอง	วัดยาง(เย็นประชาสรรค์)	5	10
53	นางสาว	สาลินี อัจฉิวิ	โรงเรียนวัดเขาสอมระบั้ง	9	10
54	นางสาว	สุนันทา รอดน่วม	โรงเรียนวัดกุฎี(ชุมประชารังสรรค์)	5	10
55	นางสาว	สุนารี ตาลอ่อน	วัดเพ็ญ(วิเทศราษฎร์วัฒนา)	6	5
56	นาง	สุพรรณ พิเคราะห์	บ้านเขาย้อย	4	10
57	นางสาว	สุภาวดี พูลสวัสดิ์	โรงเรียนบ้านหนองรี	4	8
58	นาย	เสถียรพงศ์ ทุมนาหาด	บ้านจะโปรง	5	8
59	นางสาว	โสธยา บุญทองอ่อน	บ้านเหมืองไทร	4	9
60	นางสาว	อรพรรณ บัวคลี	โรงเรียนวัดโรงเข้	7	10
61	นางสาว	อรอนงค์ ทองอำพันธุ์	วัดหนองส้ม	6	9
62	นางสาว	อัจฉรา วิโนทกะ	วัดห้วยโรง(หนึ่งนถมิตรพิทยาคาร)	5	8
63	นางสาว	อุมาพร พฤษการณ	บ้านหนองมะขาม	5	6

คะแนน	N	$\bar{X}$	S.D.	df	t
ก่อนเรียน	63	5.98	1.98	62	13.92
หลังเรียน	63	9.13	1.21		

เมื่อพิจารณาถึงผลของการอบรมจะพบว่าค่าเฉลี่ยของการทำแบบทดสอบก่อนการอบรมมีค่าเฉลี่ยของคะแนนเท่ากับ 5.98 และส่วนเบี่ยงเบนมาตรฐานเท่ากับ 1.98 ส่วนการทำแบบทดสอบหลังการอบรมมีค่าเฉลี่ยของคะแนนเท่ากับ 9.13 และส่วนเบี่ยงเบนมาตรฐานเท่ากับ 1.21 เมื่อเปรียบเทียบค่าเฉลี่ยของคะแนนจากการทำแบบทดสอบก่อนการอบรมและหลังการอบรมโดยใช้วิธีวิเคราะห์เปรียบเทียบค่าเฉลี่ย T – test ได้ค่า t = 13.92 โดยที่คะแนนหลังการอบรมมีค่าสูงกว่าคะแนนก่อนการอบรม แสดงว่าหลังจากที่ดำเนินกิจกรรมการอบรม ตามที่กำหนดไว้ ปรากฏผลสัมฤทธิ์ของผู้เข้าอบรม หลังการอบรมสูงกว่าก่อนการอบรม แสดงให้เห็นว่าสื่อและวิธีการอบรมที่กำหนดสามารถเพิ่มความรู้ให้ผู้เข้าอบรมในครั้งนี้ได้เป็นอย่างดี



แบบประเมินความพึงพอใจ  
โครงการอบรมเชิงปฏิบัติการ การตัดต่อวิดีโอด้วยโปรแกรม Corel Videostudio  
ของสำนักงานเขตพื้นที่การศึกษาประถมศึกษาเพชรบุรี เขต 1

## ตอนที่ 1 สถานภาพทั่วไป

**เพศ \***

- หญิง
- ชาย

**อายุ \***

- 18-24 ปี
- 25-35 ปี
- 36-45 ปี
- 46-55 ปี
- 56 ปีขึ้นไป

**การศึกษา \***

- ปวส.
- ปริญญาตรี
- ปริญญาโท
- ปริญญาเอก

ถัดไป

ห้ามส่งรหัสผ่านใน Google ฟอรัม

## ตอนที่ 2 ระดับความพึงพอใจ / ความรู้ความเข้าใจ / การนำไปใช้ ต่อการเข้าร่วมโครงการ

### ด้านวิทยากร \*

	มากที่สุด	มาก	ปานกลาง	น้อย	น้อยที่สุด
1. การเตรียมตัวและความพร้อมของวิทยากร	<input type="radio"/>	<input type="radio"/>	<input type="radio"/>	<input type="radio"/>	<input type="radio"/>
2. สามารถอธิบายเนื้อหาได้ชัดเจนและตรงประเด็น	<input type="radio"/>	<input type="radio"/>	<input type="radio"/>	<input type="radio"/>	<input type="radio"/>
3. ใช้ภาษาที่เหมาะสมและเข้าใจง่าย	<input type="radio"/>	<input type="radio"/>	<input type="radio"/>	<input type="radio"/>	<input type="radio"/>
4. การตอบคำถามของวิทยากร	<input type="radio"/>	<input type="radio"/>	<input type="radio"/>	<input type="radio"/>	<input type="radio"/>
5. เอกสารประกอบการบรรยายเหมาะสม	<input type="radio"/>	<input type="radio"/>	<input type="radio"/>	<input type="radio"/>	<input type="radio"/>

### ด้านสถานที่ / ระยะเวลา / อาหาร \*

	มากที่สุด	มาก	ปานกลาง	น้อย	น้อยที่สุด
1. สถานที่สะอาดและมีความเหมาะสม	<input type="radio"/>	<input type="radio"/>	<input type="radio"/>	<input type="radio"/>	<input type="radio"/>
2. การจัดที่นั่งของผู้เข้าอบรมมีความเหมาะสม	<input type="radio"/>	<input type="radio"/>	<input type="radio"/>	<input type="radio"/>	<input type="radio"/>
3. ความพร้อมของอุปกรณ์โสตทัศนูปกรณ์	<input type="radio"/>	<input type="radio"/>	<input type="radio"/>	<input type="radio"/>	<input type="radio"/>
4. ระยะเวลาในการอบรมมีความเหมาะสม	<input type="radio"/>	<input type="radio"/>	<input type="radio"/>	<input type="radio"/>	<input type="radio"/>
5. อาหาร มีความเหมาะสม	<input type="radio"/>	<input type="radio"/>	<input type="radio"/>	<input type="radio"/>	<input type="radio"/>

### ด้านการให้บริการของเจ้าหน้าที่ \*

	มากที่สุด	มาก	ปานกลาง	น้อย	น้อยที่สุด
1. การบริการของเจ้าหน้าที่	<input type="radio"/>	<input type="radio"/>	<input type="radio"/>	<input type="radio"/>	<input type="radio"/>
2. การประสานงานของเจ้าหน้าที่โครงการ	<input type="radio"/>	<input type="radio"/>	<input type="radio"/>	<input type="radio"/>	<input type="radio"/>
3. การอำนวยความสะดวกของเจ้าหน้าที่	<input type="radio"/>	<input type="radio"/>	<input type="radio"/>	<input type="radio"/>	<input type="radio"/>
4. การให้คำแนะนำของเจ้าหน้าที่	<input type="radio"/>	<input type="radio"/>	<input type="radio"/>	<input type="radio"/>	<input type="radio"/>
5. การตอบข้อซักถามของเจ้าหน้าที่	<input type="radio"/>	<input type="radio"/>	<input type="radio"/>	<input type="radio"/>	<input type="radio"/>

### ด้านความรู้ความเข้าใจ \*

	มากที่สุด	มาก	ปานกลาง	น้อย	น้อยที่สุด
1. ความรู้ ความเข้าใจในเรื่องนี้ก่อนการอบรม	<input type="radio"/>	<input type="radio"/>	<input type="radio"/>	<input type="radio"/>	<input type="radio"/>
2. ความรู้ ความเข้าใจในเรื่องนี้หลังการอบรม	<input type="radio"/>	<input type="radio"/>	<input type="radio"/>	<input type="radio"/>	<input type="radio"/>
3. สามารถบอกประโยชน์ได้	<input type="radio"/>	<input type="radio"/>	<input type="radio"/>	<input type="radio"/>	<input type="radio"/>
4. สามารถบอกข้อดี/ข้อเสียได้	<input type="radio"/>	<input type="radio"/>	<input type="radio"/>	<input type="radio"/>	<input type="radio"/>
5. สามารถอธิบายรายละเอียดได้	<input type="radio"/>	<input type="radio"/>	<input type="radio"/>	<input type="radio"/>	<input type="radio"/>

## ด้านการนำความรู้ไปใช้ \*

	มากที่สุด	มาก	ปานกลาง	น้อย	น้อยที่สุด
1. สามารถติดตั้งและใช้งานโปรแกรม Corel Videostudio ได้	<input type="radio"/>	<input type="radio"/>	<input type="radio"/>	<input type="radio"/>	<input type="radio"/>
2. สามารถนำโปรแกรม Corel Videostudio ไปประยุกต์ใช้ในการปฏิบัติงานได้	<input type="radio"/>	<input type="radio"/>	<input type="radio"/>	<input type="radio"/>	<input type="radio"/>
3. สามารถติดตั้งใช้งานโปรแกรม Zoomit ได้	<input type="radio"/>	<input type="radio"/>	<input type="radio"/>	<input type="radio"/>	<input type="radio"/>
4. สามารถนำโปรแกรม Zoomit ไปประยุกต์ใช้ในการปฏิบัติงานได้	<input type="radio"/>	<input type="radio"/>	<input type="radio"/>	<input type="radio"/>	<input type="radio"/>
5. สามารถนำความรู้ไปประยุกต์ใช้ในการจัดการเรียนการสอนได้	<input type="radio"/>	<input type="radio"/>	<input type="radio"/>	<input type="radio"/>	<input type="radio"/>

กลับ

ถัดไป

### ตอนที่ 3 ข้อเสนอแนะอื่นๆ

#### ข้อเสนอแนะอื่นๆ

คำตอบของคุณ

---

หากศูนย์เทคโนโลยีสารสนเทศเพื่อการศึกษา มีการจัดอบรมในครั้งต่อไป  
ท่านต้องการให้จัดอบรมในเรื่องใด

คำตอบของคุณ

---

กลับ

ส่ง

ห้ามส่งรหัสผ่านใน Google ฟอรัม

สรุปแบบประเมินความพึงพอใจ  
โครงการอบรมเชิงปฏิบัติการ การตัดต่อวิดีโอด้วยโปรแกรม Corel Videostudio  
ของสำนักงานเขตพื้นที่การศึกษาประถมศึกษาเพชรบุรี เขต 1

ตอนที่ 1

ข้อมูลทั่วไปของผู้เข้ารับการอบรม

1. เพศ

● หญิง	52	คน	คิดเป็น	25.71 %
● ชาย	18	คน	คิดเป็น	74.29 %
รวม	70	คน	คิดเป็น	100.00 %

2. อายุ

● 18-24 ปี	7	คน	คิดเป็น	10.00 %
● 25-35 ปี	42	คน	คิดเป็น	60.00 %
● 36-45 ปี	13	คน	คิดเป็น	18.57 %
● 46-55 ปี	7	คน	คิดเป็น	10.00 %
● 56 ปีขึ้นไป	1	คน	คิดเป็น	1.43 %
รวม	70	คน	คิดเป็น	100.00 %

3. การศึกษา

● ปวส.	0	คน	คิดเป็น	0.00 %
● ปริญญาตรี	54	คน	คิดเป็น	77.14 %
● ปริญญาโท	16	คน	คิดเป็น	22.86 %
● ปริญญาเอก	0	คน	คิดเป็น	0.00 %
รวม	70	คน	คิดเป็น	100.00 %

## ตอนที่ 2

### ผลสรุประดับความพึงพอใจ / ความรู้ความเข้าใจ / การนำไปใช้ ต่อการเข้าร่วมโครงการในรูปแบบตาราง

ประเด็นความคิดเห็น	ระดับความพึงพอใจ										รวมทั้งหมด		S.D.		
	มากที่สุด		มาก		ปานกลาง		น้อย		น้อยที่สุด		จำนวน	%			
	จำนวน	%	จำนวน	%	จำนวน	%	จำนวน	%	จำนวน	%					
- ด้านวิทยากร -															
1. การเตรียมตัวและความพร้อมของวิทยากร	23	32.86	45	64.29	2	2.86	0	0.00	0	0.00	70	100	4.30	มาก	0.52
2. สามารถอธิบายเนื้อหาได้ชัดเจนและตรงประเด็น	23	32.86	40	57.14	7	10.00	0	0.00	0	0.00	70	100	4.23	มาก	0.61
3. ใช้ภาษาที่เหมาะสมและเข้าใจง่าย	21	30.00	43	61.43	6	8.57	0	0.00	0	0.00	70	100	4.21	มาก	0.58
4. การตอบคำถามของวิทยากร	33	47.14	35	50.00	2	2.86	0	0.00	0	0.00	70	100	4.44	มาก	0.55
5. เอกสารประกอบการบรรยายเหมาะสม	25	35.71	35	50.00	9	12.86	1	1.43	0	0.00	70	100	4.20	มาก	0.71
- ด้านสถานที่ / ระยะเวลา / อาหาร -															
1. สถานที่สะอาดและมีความเหมาะสม	32	45.71	36	51.43	2	2.86	0	0.00	0	0.00	70	100	4.43	มาก	0.55
2. การจัดที่นั่งของผู้เข้าอบรมมีความเหมาะสม	27	38.57	36	51.43	6	8.57	0	0.00	1	1.43	70	100	4.26	มาก	0.73
3. ความพร้อมของอุปกรณ์เสตที่ศูนย์ปรณ	19	27.14	45	64.29	6	8.57	0	0.00	0	0.00	70	100	4.19	มาก	0.57
4. ระยะเวลาในการอบรมมีความเหมาะสม	20	28.57	43	61.43	7	10.00	0	0.00	0	0.00	70	100	4.19	มาก	0.59
5. อาหาร มีความเหมาะสม	25	35.71	36	51.43	7	10.00	2	2.86	0	0.00	70	100	4.20	มาก	0.73
- ด้านการให้บริการของเจ้าหน้าที่ -															
1. การบริการของเจ้าหน้าที่	33	47.14	36	51.43	1	1.43	0	0.00	0	0.00	70	100	4.46	มาก	0.53
2. การประสานงานของเจ้าหน้าที่โครงการ	35	50.00	33	47.14	2	2.86	0	0.00	0	0.00	70	100	4.47	มาก	0.55
3. การอำนวยความสะดวกของเจ้าหน้าที่	40	57.14	29	41.43	1	1.43	0	0.00	0	0.00	70	100	4.56	มากที่สุด	0.52
4. การให้คำแนะนำของเจ้าหน้าที่	34	48.57	35	50.00	1	1.43	0	0.00	0	0.00	70	100	4.47	มาก	0.53
5. การตอบข้อซักถามของเจ้าหน้าที่	32	45.71	37	52.86	1	1.43	0	0.00	0	0.00	70	100	4.44	มาก	0.52
- ด้านความรู้ความเข้าใจ -															
1. ความรู้ ความเข้าใจในเรื่องนี้ก่อนการอบรม	12	17.14	18	25.71	23	32.86	13	18.57	4	5.71	70	100	3.30	ปานกลาง	1.13
2. ความรู้ ความเข้าใจในเรื่องนี้หลังการอบรม	17	24.29	41	58.57	12	17.14	0	0.00	0	0.00	70	100	4.07	มาก	0.64
3. สามารถบอกประโยชน์ได้	23	32.86	39	55.71	8	11.43	0	0.00	0	0.00	70	100	4.21	มาก	0.63
4. สามารถบอกข้อดี/ข้อเสียได้	15	21.43	48	68.57	7	10.00	0	0.00	0	0.00	70	100	4.11	มาก	0.55
5. สามารถอธิบายรายละเอียดได้	18	25.71	40	57.14	12	17.14	0	0.00	0	0.00	70	100	4.09	มาก	0.65
- ด้านการนำความรู้ไปใช้ -															
1. สามารถติดตั้งและใช้งานโปรแกรม Corel Videostudio ได้	21	30.00	41	58.57	8	11.43	0	0.00	0	0.00	70	100	4.19	มาก	0.62
2. สามารถนำโปรแกรม Corel Videostudio ไปประยุกต์ใช้ในการปฏิบัติงานได้	18	25.71	50	71.43	2	2.86	0	0.00	0	0.00	70	100	4.23	มาก	0.48
3. สามารถติดตั้งใช้งานโปรแกรม Zoomit ได้	24	34.29	43	61.43	3	4.29	0	0.00	0	0.00	70	100	4.30	มาก	0.54
4. สามารถนำโปรแกรม Zoomit ไปประยุกต์ใช้ในการปฏิบัติงานได้	22	31.43	46	65.71	2	2.86	0	0.00	0	0.00	70	100	4.29	มาก	0.51
5. สามารถนำความรู้ไปประยุกต์ใช้ในการจัดการเรียนการสอนได้	17	24.29	49	70.00	4	5.71	0	0.00	0	0.00	70	100	4.19	มาก	0.52

#### \*หมายเหตุ

- ค่า  $\bar{X}$  หมายถึง ค่าเฉลี่ยของระดับความพึงพอใจ
- ค่า S.D. หมายถึง ค่าเบี่ยงเบนมาตรฐานของระดับความพึงพอใจ

ความคิดเห็นของผู้เข้าอบรมที่มีต่อการอบรม โดยภาพรวมความคิดเห็นอยู่ในระดับ “มาก” คิดเป็นคะแนนเฉลี่ยเท่ากับ 4.24 โดยรายละเอียดของผู้เข้าอบรมมีความเห็นต่อการอบรมในระดับมากและปานกลางโดยมีรายการความคิดเห็นต่อการอบรมดังนี้

### **1. ด้านวิทยากร**

- ข้อที่มีค่าเฉลี่ยมากที่สุดคือ “การตอบคำถามของวิทยากร” มีค่าเฉลี่ย 4.44
- ข้อที่มีค่าเฉลี่ยน้อยที่สุดคือ “เอกสารประกอบการบรรยายเหมาะสม” มีค่าเฉลี่ย 4.20

### **2. ด้านสถานที่ / ระยะเวลา / อาหาร**

- ข้อที่มีค่าเฉลี่ยมากที่สุดคือ “สถานที่สะอาดและมีความเหมาะสม” มีค่าเฉลี่ย 4.43
- ข้อที่มีค่าเฉลี่ยน้อยที่สุดคือ “ความพร้อมของอุปกรณ์โสตทัศนูปกรณ์” และ “ระยะเวลาในการอบรมมีความเหมาะสม” มีค่าเฉลี่ย 4.19

### **3. ด้านการให้บริการของเจ้าหน้าที่**

- ข้อที่มีค่าเฉลี่ยมากที่สุดคือ “การอำนวยความสะดวกของเจ้าหน้าที่” มีค่าเฉลี่ย 4.56
- ข้อที่มีค่าเฉลี่ยน้อยที่สุดคือ “การตอบข้อซักถามของเจ้าหน้าที่” มีค่าเฉลี่ย 4.44

### **4. ด้านความรู้ความเข้าใจ**

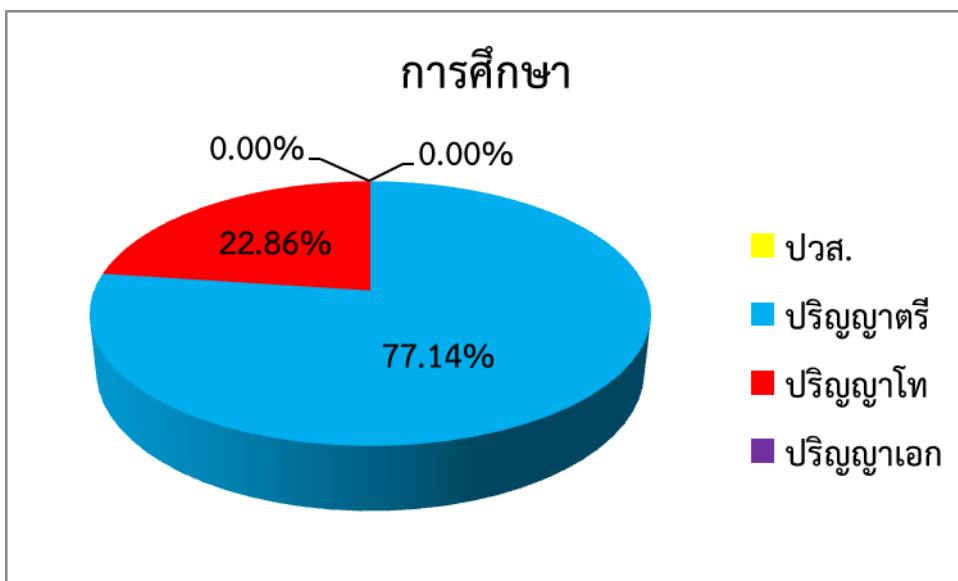
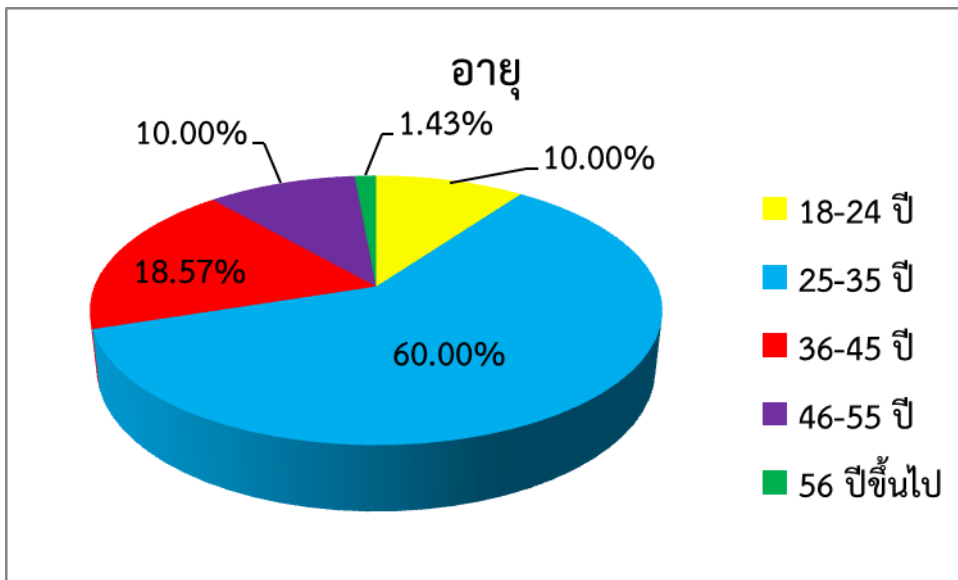
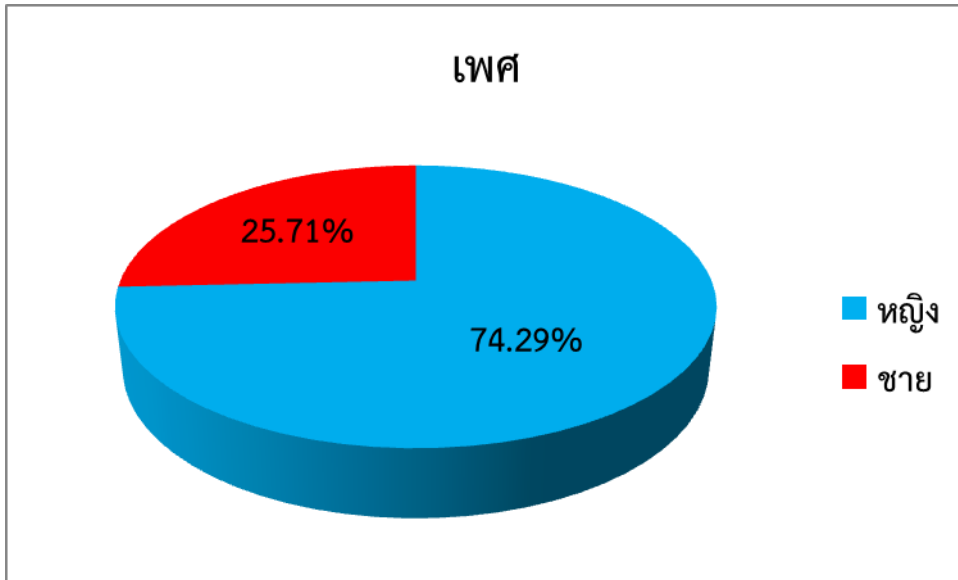
- ข้อที่มีค่าเฉลี่ยมากที่สุดคือ “สามารถบอกประโยชน์ได้” มีค่าเฉลี่ย 4.21
- ข้อที่มีค่าเฉลี่ยน้อยที่สุดคือ “ความรู้ ความเข้าใจในเรื่องนี้ก่อนการอบรม” มีค่าเฉลี่ย 3.30

### **5. ด้านการนำความรู้ไปใช้**

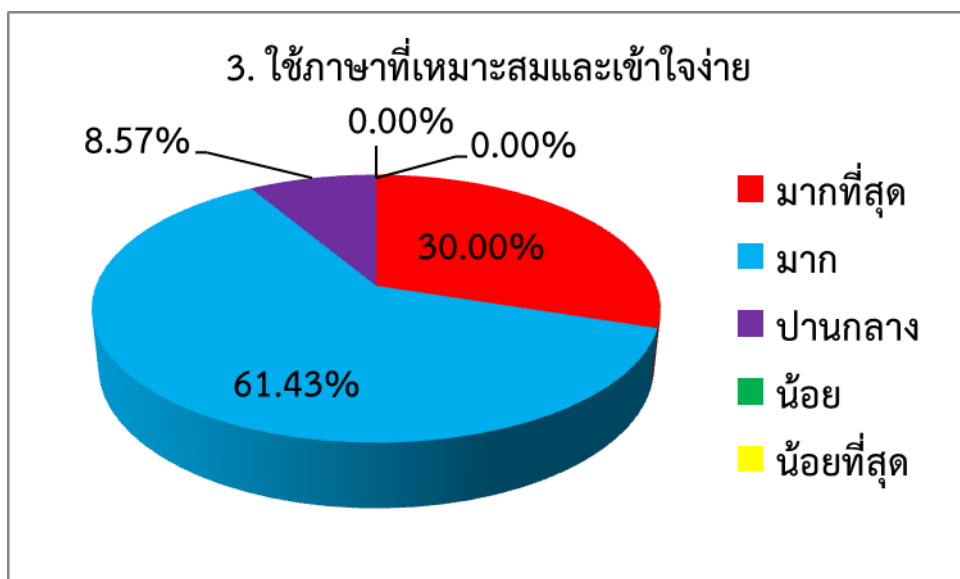
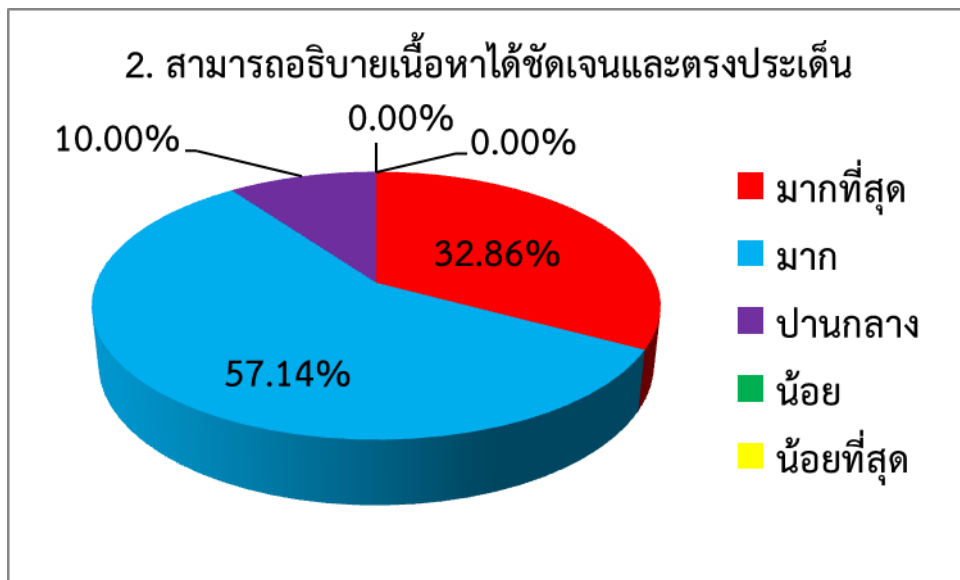
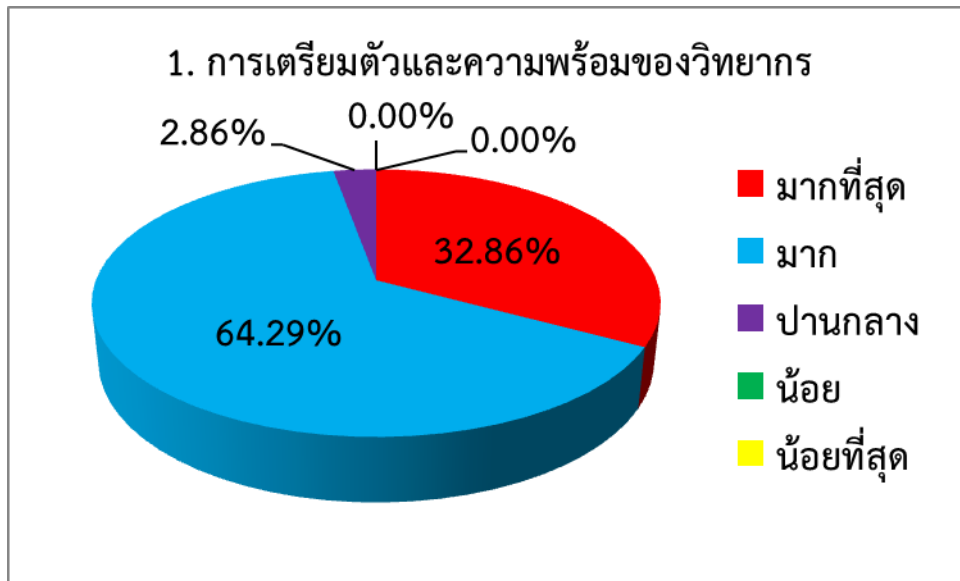
- ข้อที่มีค่าเฉลี่ยมากที่สุดคือ “สามารถติดตั้งใช้งานโปรแกรม Zoomit ได้” มีค่าเฉลี่ย 4.30
- ข้อที่มีค่าเฉลี่ยน้อยที่สุดคือ “สามารถติดตั้งและใช้งานโปรแกรม Corel Videostudio ได้” และ “สามารถนำความรู้ไปประยุกต์ใช้ในการจัดการเรียนการสอนได้” มีค่าเฉลี่ย 4.19

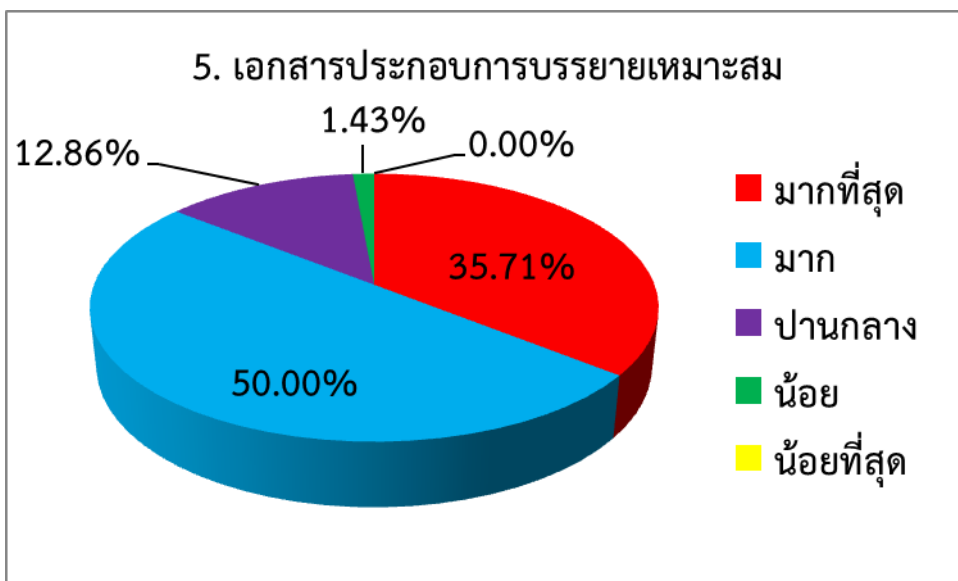
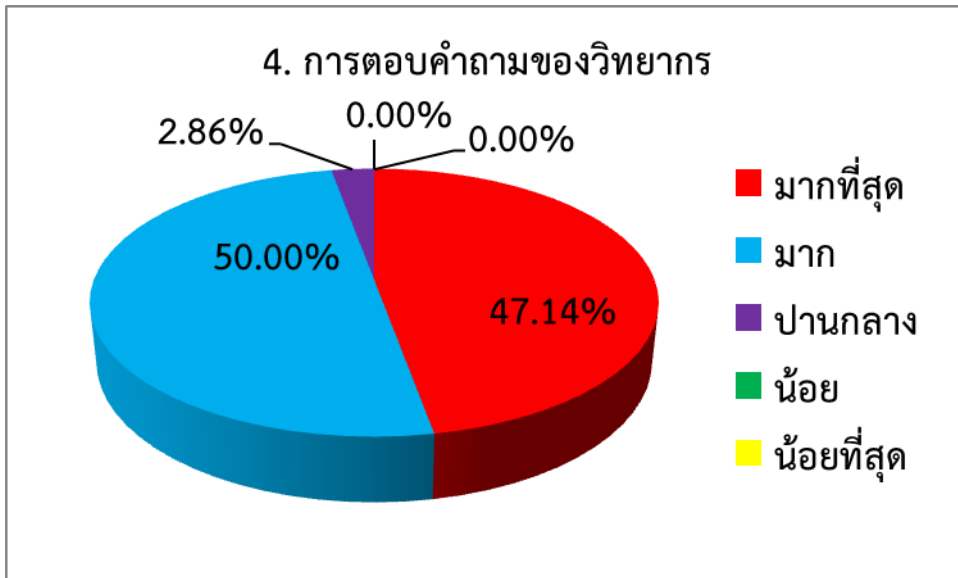


แผนภูมิสรุปข้อมูลทั่วไปของผู้เข้ารับการอบรม

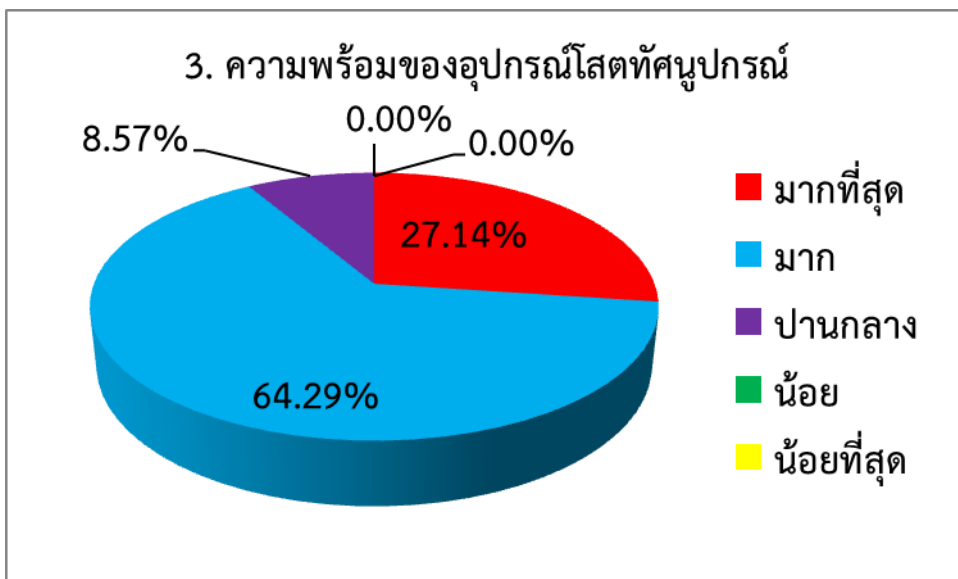
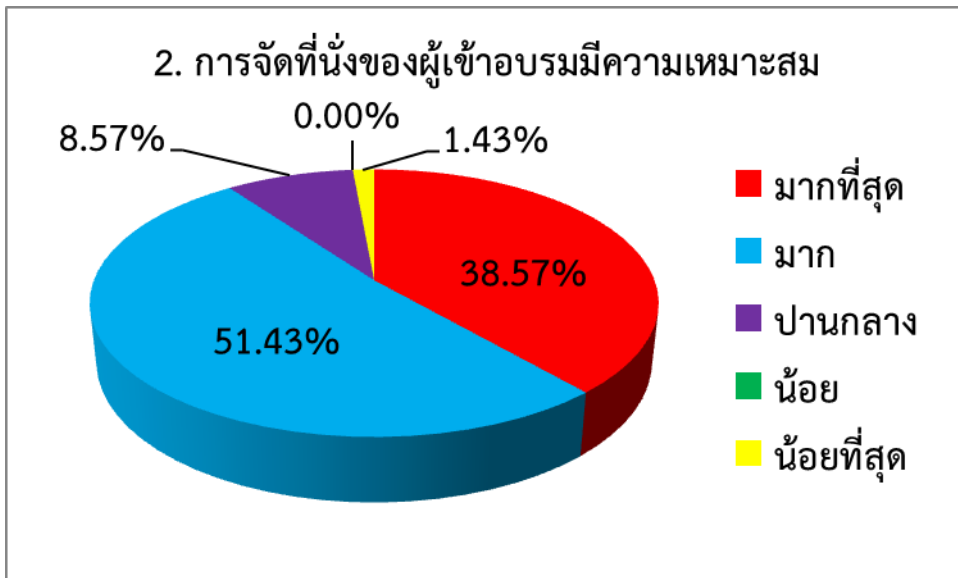
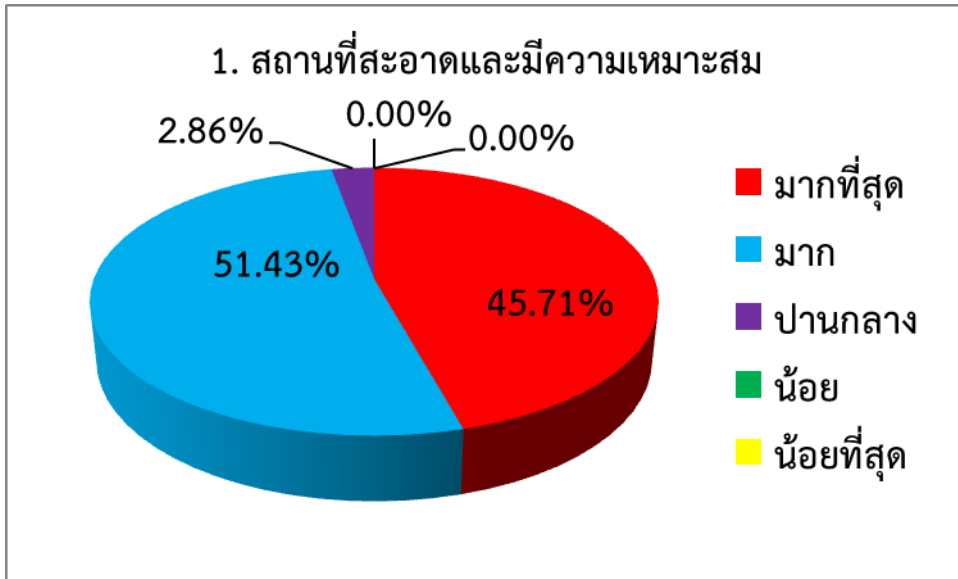


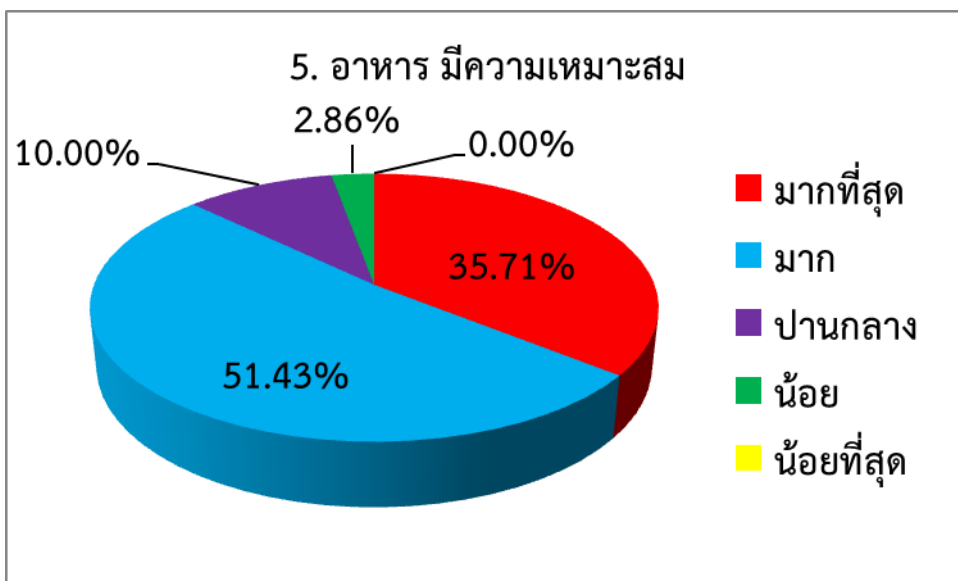
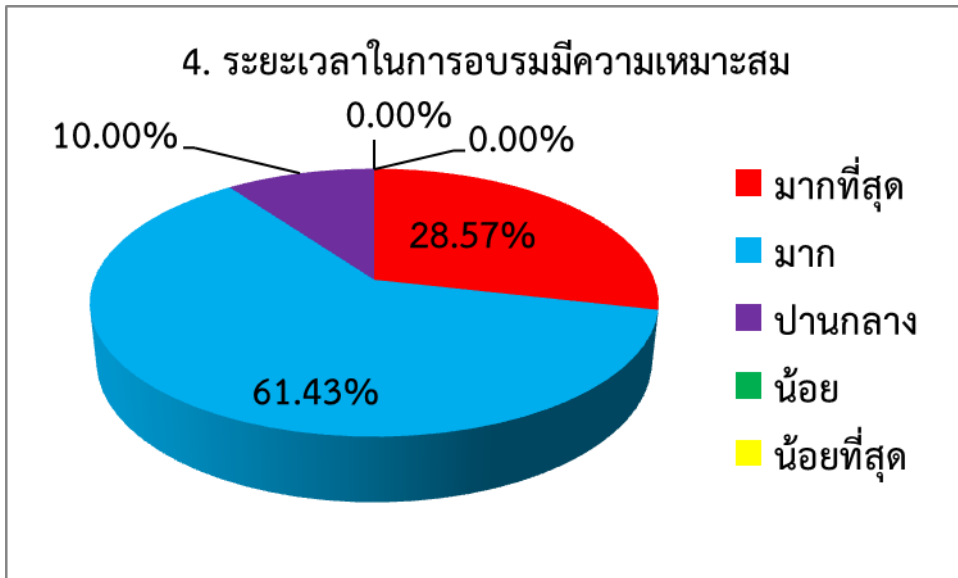
ด้านวิทยากร



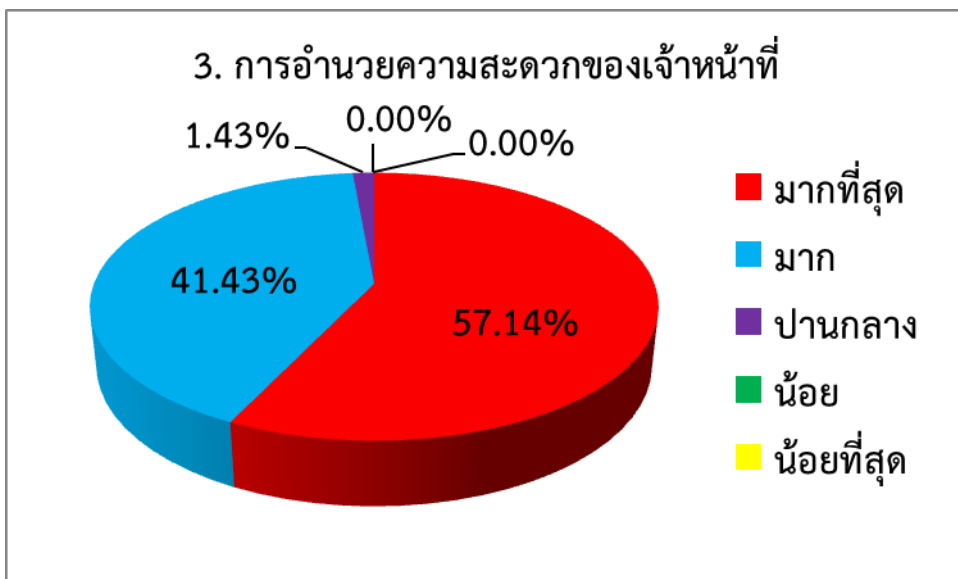
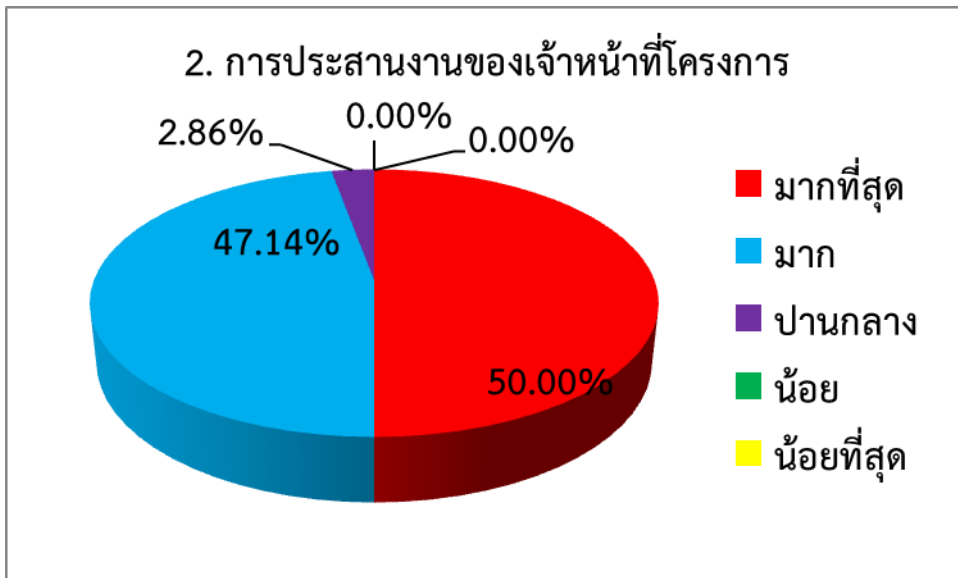
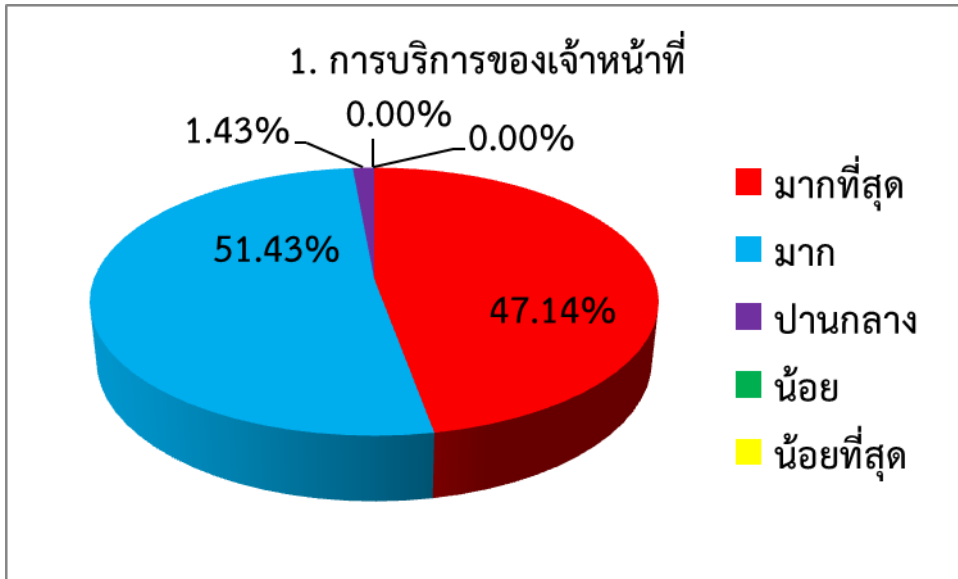


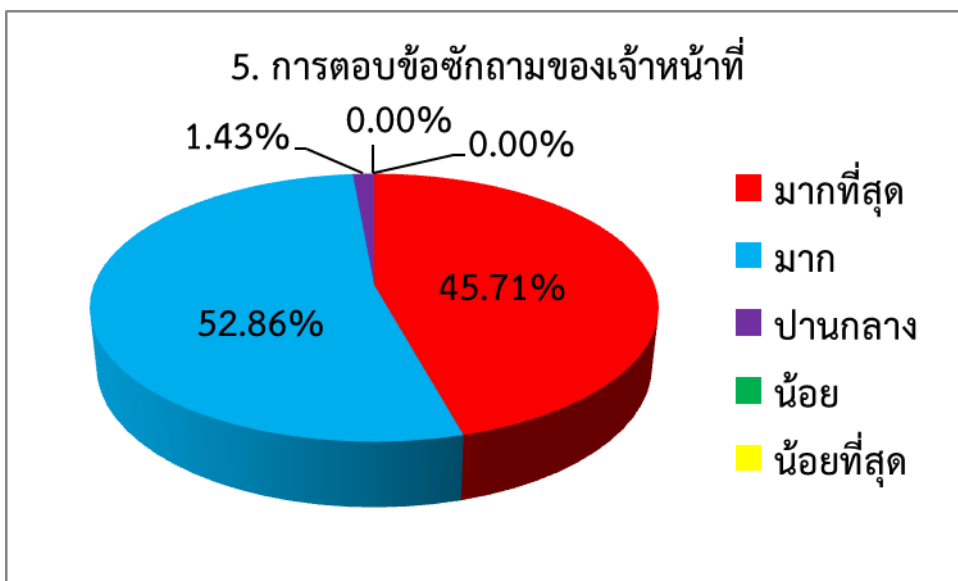
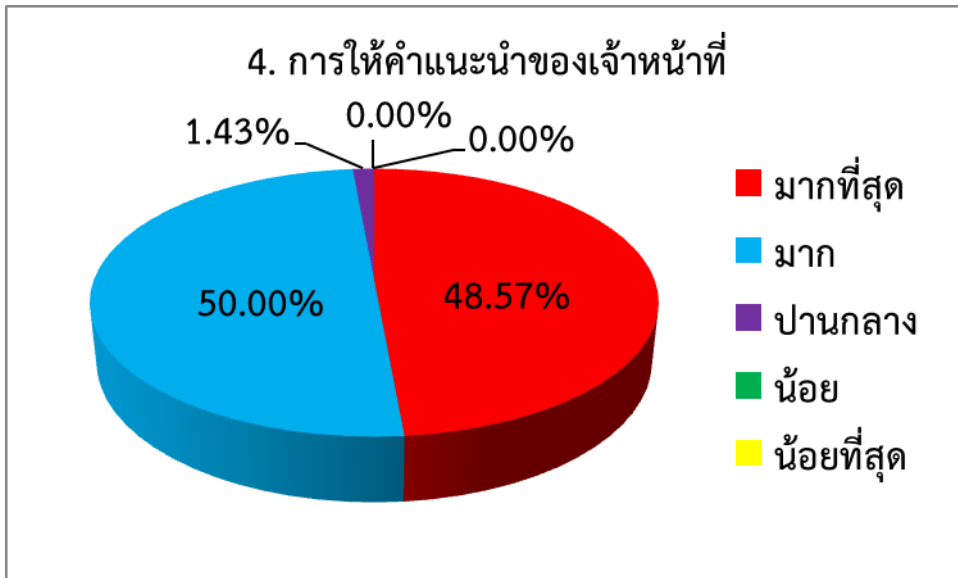
ด้านสถานที่ / ระยะเวลา / อาหาร





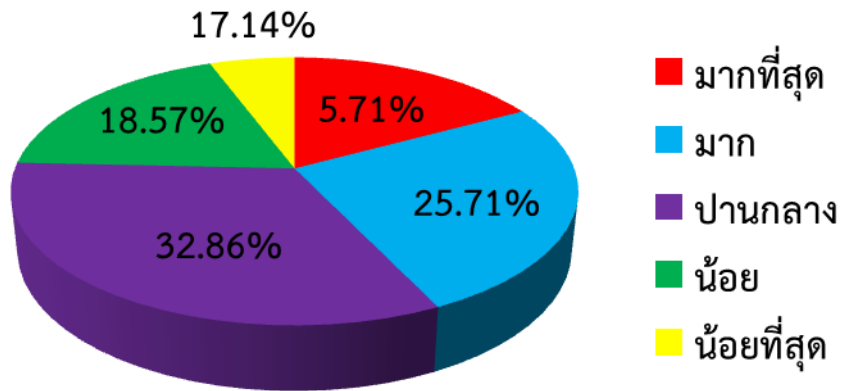
ด้านการให้บริการของเจ้าหน้าที่



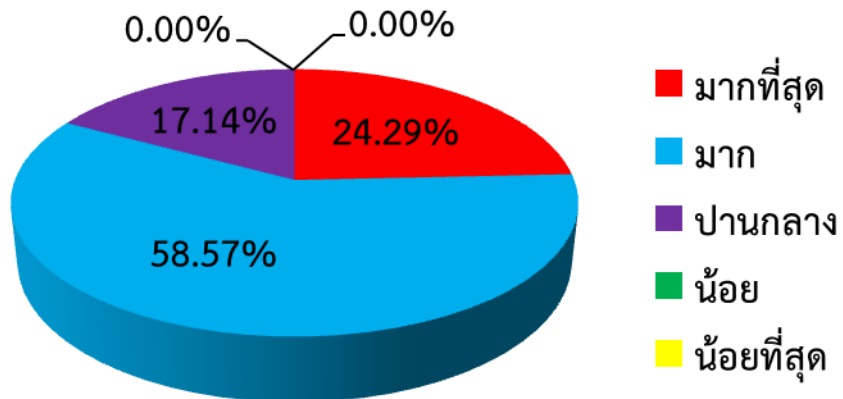


ด้านความรู้ความเข้าใจ

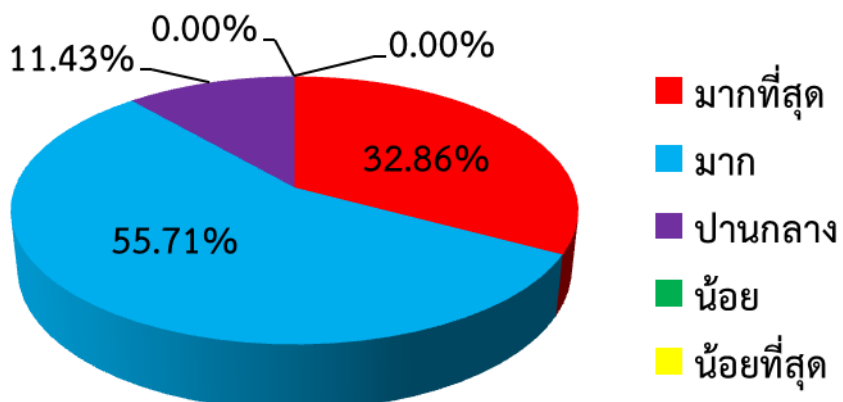
1. ความรู้ ความเข้าใจในเรื่องนี้ก่อนการอบรม



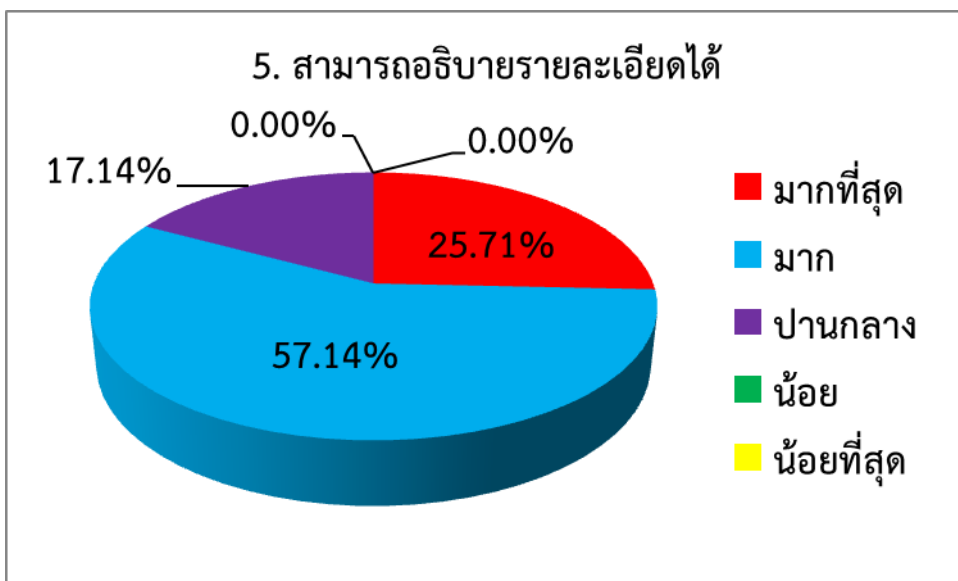
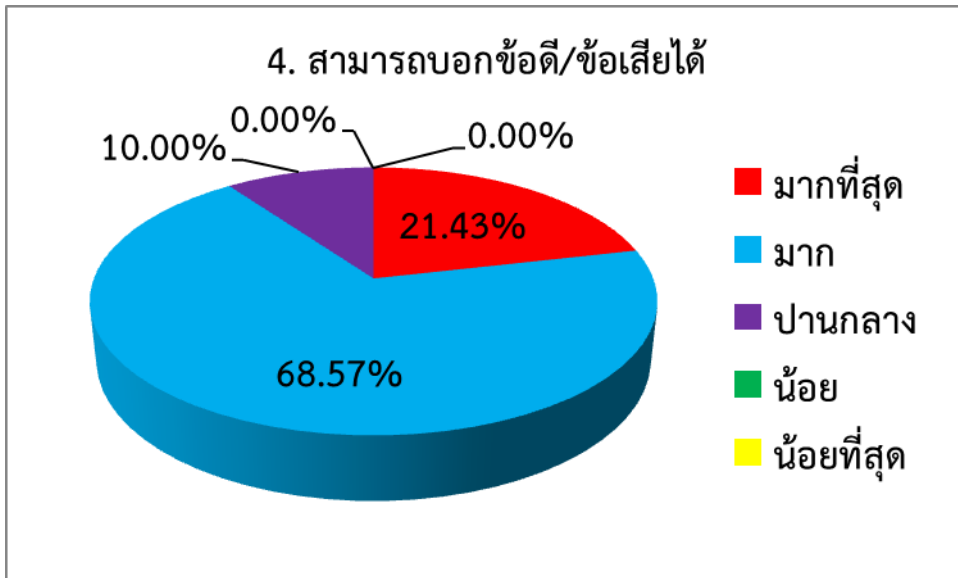
2. ความรู้ ความเข้าใจในเรื่องนี้หลังการอบรม



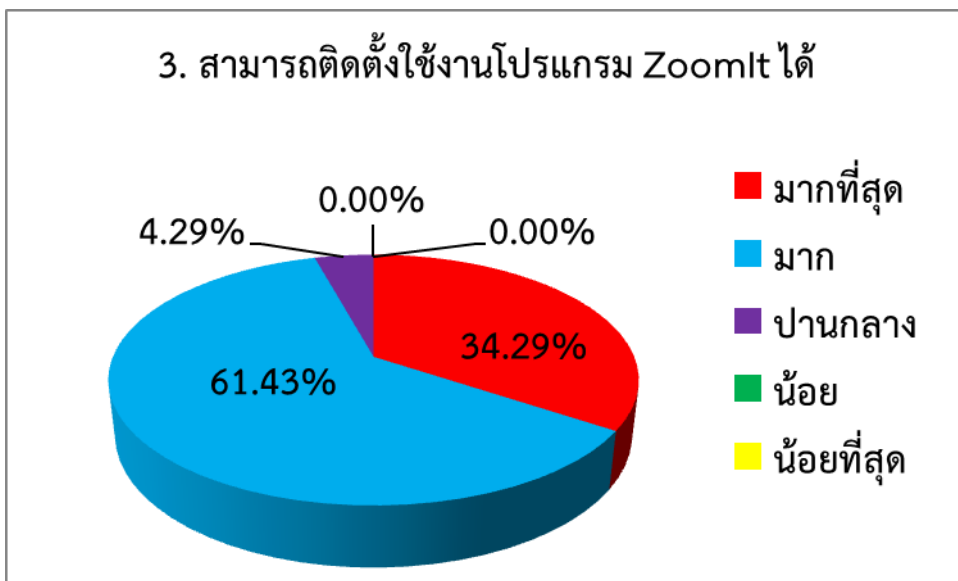
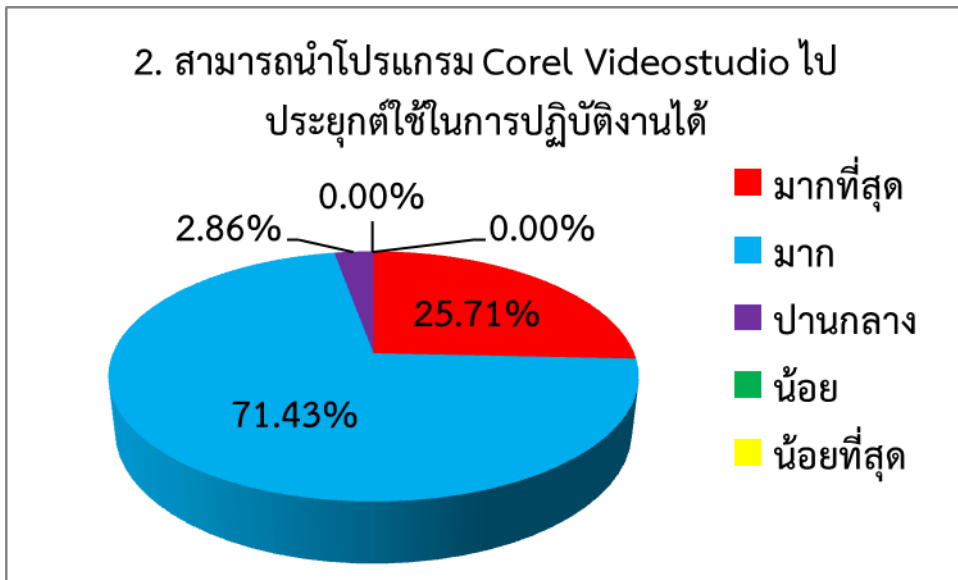
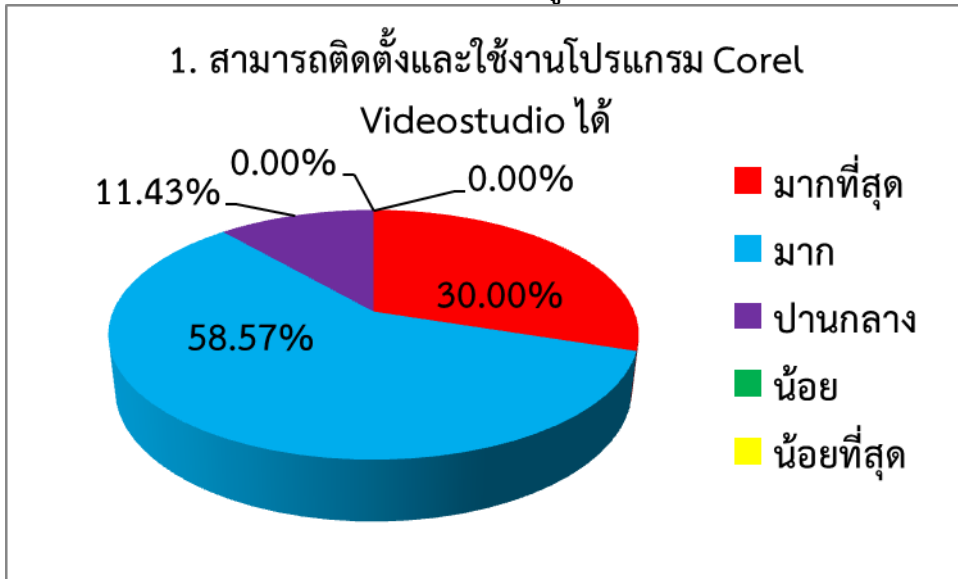
3. สามารถบอกประโยชน์ได้



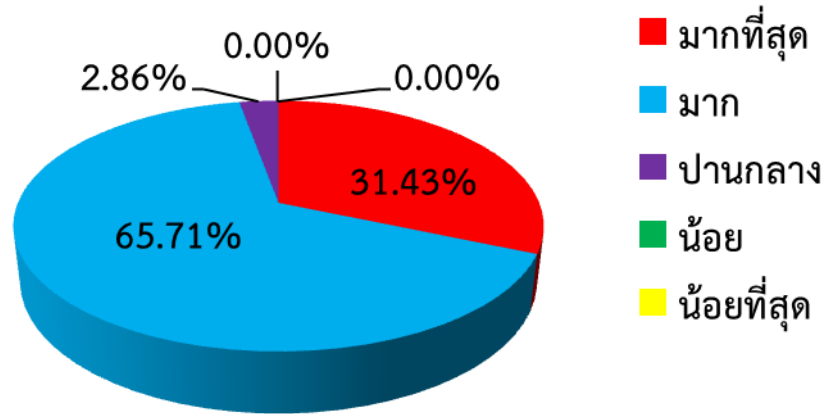




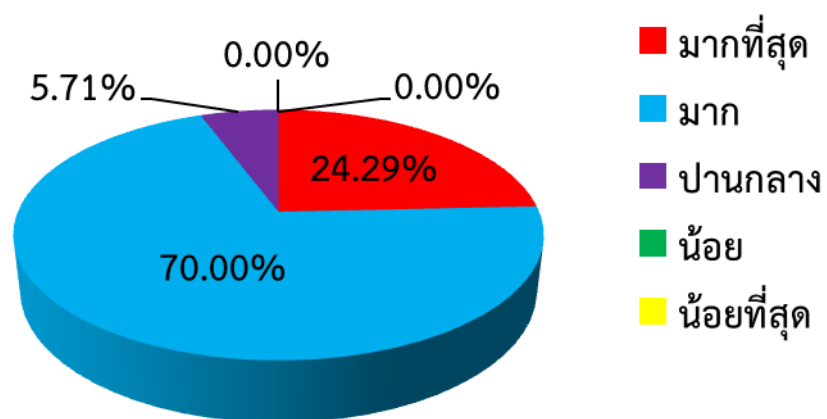
ด้านการนำความรู้ไปใช้



4. สามารถนำโปรแกรม ZoomIt ไปประยุกต์ใช้ในการปฏิบัติงานได้



5. สามารถนำความรู้ไปประยุกต์ใช้ในการจัดการเรียนการสอนได้





# ส่วนที่ 5

## สรุปผลการดำเนินงาน

### ปัญหาและข้อเสนอแนะ

รายงานผลการดำเนินงาน  
โครงการอบรมเชิงปฏิบัติการ การตัดต่อวิดีโอด้วยโปรแกรม  
Corel Videostudio  
ของสำนักงานเขตพื้นที่การศึกษาประถมศึกษาเพชรบุรี เขต 1

**สรุปผลการดำเนินงาน/ปัญหาและข้อเสนอแนะของโครงการอบรมเชิงปฏิบัติการ**  
**การตัดต่อวิดีโอด้วยโปรแกรม Corel Videostudio**  
**ของสำนักงานเขตพื้นที่การศึกษาประถมศึกษาเพชรบุรี เขต 1**

สำนักงานเขตพื้นที่การศึกษาประถมศึกษาเพชรบุรี เขต 1 ได้ดำเนินการขับเคลื่อนนโยบายสู่ความสำเร็จด้วย 7  
ปณิธาน ดังนี้

**ข้อที่ 1 “น่าอยู่” (Pleasant Atmosphere)**

- สำนักงานเขตฯ มีความ สะอาด เป็นระเบียบ ร่มรื่น สวยงาม ไร้กลิ่น - ควันและเสียงรบกวน
- บุคลากรในสำนักงานเขตฯ มีความสามัคคีกัน เป็นหนึ่งเดียว ไม่แบ่งฝ่าย ร่วมมือร่วมใจในการปฏิบัติงาน มีความเอื้ออาทรและให้เกียรติซึ่งกันและกัน

**ข้อที่ 2 "อุ่นใจ" (Comfortable and Secure)**

- บรรยากาศของสำนักงานเขตฯ รู้สึกอุ่นใจ เป็นมิตร ยิ้มแย้ม แจ่มใส ปลอดภัยจากความเสี่ยงต่างๆ
- บุคลากรในสำนักงานเขตฯ มีพฤติกรรมสุภาพ ทั้งคำพูด และการกระทำ แสดงถึงความเป็นมิตรต่อกัน
- บรรยากาศของสำนักงานเขตฯ รู้สึกปลอดภัยทั้งทรัพย์สินและการปฏิบัติภาระหน้าที่

**ข้อที่ 3 "คิด อ่าน เขียนได้" (Critical Thinking and Literacy)**

- ความสามารถของบุคลากรในสำนักงานเขตฯ
- สามารถวิเคราะห์ คิดสังเคราะห์ คิดเป้าหมายความสำเร็จ ของภาระงานที่ตนเองรับผิดชอบได้ เพื่อนำไปสร้าง ความรู้ใหม่หรือประกอบการตัดสินใจ
- สามารถวินิจฉัยได้ว่า อะไรคือความถูกต้อง ความดีงามและมีจิตสาธารณะ
- สามารถอ่าน สรุปประเด็นเรื่องที่อ่านได้ ทั้งในส่วนของภาระงานที่ตนเองรับผิดชอบ และการแสวงหาความรู้ เพื่อพัฒนาศักยภาพของตนเอง
- สามารถเขียนรายงานผลการดำเนินงาน รายงาน / สื่อสารให้ผู้อื่นเข้าใจตรงกัน ในส่วนของภาระงานที่ตนเองปฏิบัติ

**ข้อที่ 4 "มีจุดขาย" (Excellence)**

- การพัฒนา ให้บุคลากรในสำนักงานเขตฯ มีอัตลักษณ์ เป็นไปตามวิสัยทัศน์ที่สำนักงานเขตฯ กำหนด และกำหนด วิธีการพัฒนา ให้องค์กรเป็นเลิศหรือโดดเด่น ในเรื่องใดเรื่องหนึ่ง เป็นที่ยอมรับของสถานศึกษาและบุคคลทั่วไป

**ข้อที่ 5 "สร้างเครือข่าย" (Community Integration)**

- การสร้างเครือข่าย และใช้เครือข่ายในการทำงาน ทั้งที่เป็นบุคคล องค์กร หรือสถาบัน เพื่อช่วยในการเรียนรู้ และการทำงานในหน้าที่ ให้ประสบผลสำเร็จ รวมทั้งส่งเสริม สนับสนุนเครือข่ายการเรียนรู้ของสถานศึกษา

**ข้อที่ 6 “ใช้ตัวช่วย” (Multidisciplinary)**

- มีตัวช่วยในการทำงาน ที่เป็นบุคคล เช่น เพื่อนร่วมงานเขตพื้นที่ หรือต่างเขตพื้นที่ ภูมิปัญญาท้องถิ่น บุคคลใน ชุมชน ฯลฯ เป็นต้น
- มีอุปกรณ์ที่เป็นเทคโนโลยี หรือ ICT ในการทำงานอย่างเพียงพอ และมีประสิทธิภาพ

**ข้อที่ 7 “พร้อมด้วยแหล่งเรียนรู้” (Academic Resources)**


- มีการจัดสภาพแวดล้อมหรือแหล่งข้อมูล ในสำนักงานเขตฯ และบริเวณสำนักงานเขตฯ ให้เป็นแหล่งเรียนรู้ เพื่อให้บุคลากรในสำนักงานเขตฯ ใช้แสวงหาความรู้และเรียนรู้ด้วยตนเองตามอัธยาศัย เพื่อพัฒนาศักยภาพของ แต่ละคน

เพื่อเป็นการขับเคลื่อนนโยบายสู่ความสำเร็จด้วย 7 หน่วยงาน ศูนย์เทคโนโลยีสารสนเทศเพื่อการศึกษา จึงได้นำแนวคิดในข้อที่ 6 “ใช้ตัวช่วย” โดยการนำโปรแกรม Corel Videostudio สร้างวิดีโอเพื่อใช้เป็นสื่อการสอน รวมถึงแนะนำองค์กรหรือข้อมูลภายในองค์กร โดยประกอบกับแนวคิดข้อที่ 7 “พร้อมด้วยแหล่งเรียนรู้” โดยผู้เข้ารับการอบรมนำวิดีโอที่สร้างขึ้นเผยแพร่บนเว็บไซต์ของโรงเรียน เพื่อประชาสัมพันธ์ให้บุคคลทั่วไปได้รับทราบถึงกิจกรรมต่างๆ ที่โรงเรียนที่ได้จัดทำโดยนำเสนอผ่านทางเว็บไซต์ อันจะส่งผลให้โรงเรียนมีเว็บไซต์ที่น่าสนใจ และเป็นแหล่งเรียนรู้ที่สมบูรณ์มากยิ่งขึ้น ทำให้เกิดช่องทางการติดต่อสื่อสารกับบุคคลภายนอก เป็นการเปิดประตูการศึกษาจากห้องเรียนไปสู่การเรียนรู้อันกว้างใหญ่ ทั้งนี้ยังเป็นการขับเคลื่อนนโยบายลงสู่การปฏิบัติ สนองจุดเน้นด้านครูและบุคลากรทางการศึกษา โดยผู้เข้ารับการอบรมได้มีการประยุกต์ใช้ระบบเทคโนโลยีสารสนเทศและการสื่อสารที่ทันสมัย และนำไปใช้ในการพัฒนาตนเองได้เป็นอย่างดี

หลังจากเสร็จสิ้นโครงการ คณะกรรมการติดตามการพัฒนาการตัดต่อวิดีโอหลังการอบรม ตามโครงการอบรมเชิงปฏิบัติการ การตัดต่อวิดีโอด้วยโปรแกรม Corel Videostudio ของสำนักงานเขตพื้นที่การศึกษาประถมศึกษาเพชรบุรี เขต 1 ได้ติดตามผลการพัฒนาวิดีโอของผู้เข้ารับการอบรม โดยมีผลการติดตามดังนี้

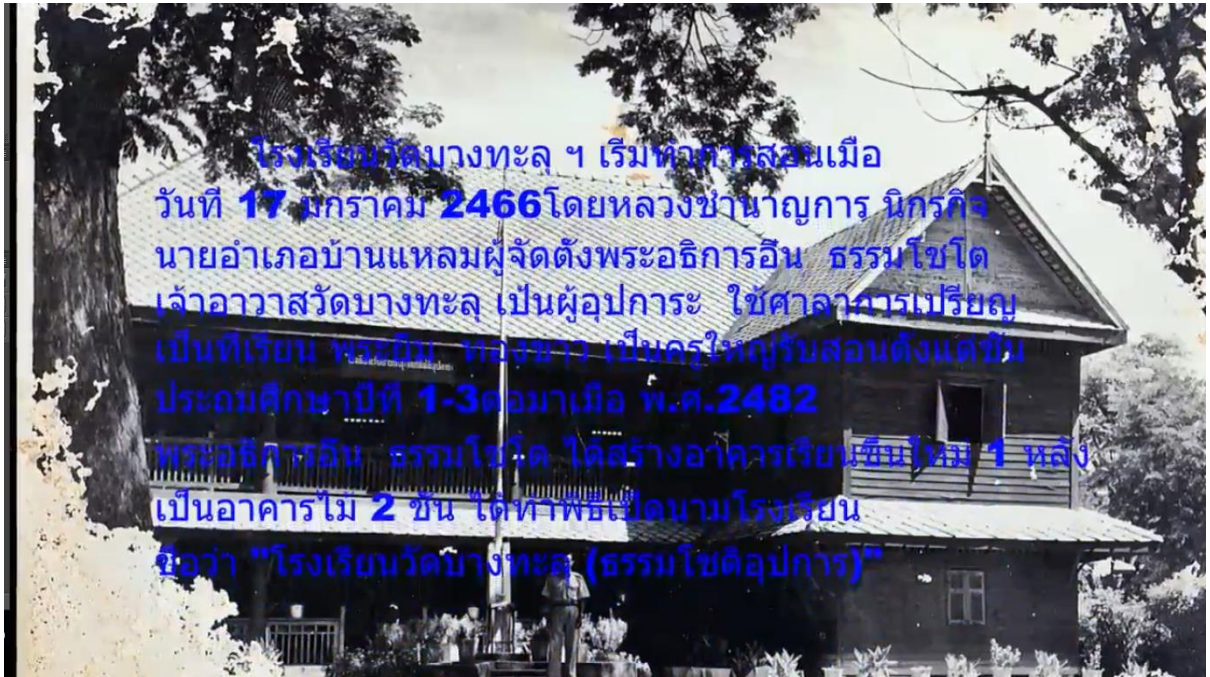
## ผลงานการตัดต่อวิดีโอ

ตามโครงการอบรมเชิงปฏิบัติการ การตัดต่อวิดีโอด้วยโปรแกรม Corel VideoStudio  
ของสำนักงานเขตพื้นที่การศึกษาประถมศึกษาเพชรบุรี เขต 1  
ระหว่างวันที่ 19 - 22 กุมภาพันธ์ 2560

โรงเรียน	อนุบาลเพชรบุรี
	
ผู้จัดทำ	นางสาวพิมพ์พร ทองภูเบศร์

โรงเรียน	วัดเพ็ญ (วิเทศราษฎร์วัฒนา)
	
ผู้จัดทำ	นางสาวสุนารี ตาลอ่อน

โรงเรียน | โรงเรียนวัดบางทะเล (สุนทรธรรมานุสรณ์)



ผู้จัดทำ | นางอุบลรัตน์ โสมทัศน์

โรงเรียน | บ้านเขาย้อย



ผู้จัดทำ | นางสุพรรณษา พิเคราะห์



โรงเรียน

บ้านเขาย้อย



ผู้จัดทำ

นางสาวยุพิน เต็มहन

โรงเรียน

วัดยาง(เย็นประชาสรรค์)



ผู้จัดทำ

นางสาวศิราภรณ์ อ้อยทอง

โรงเรียน วัดเทพประชุมนิมิตร (สาครราชภัฏร์บำรุง)



ผู้จัดทำ นายภัทรวรรต แต้มทอง

โรงเรียน วัดกุฎี(ชุมชนประชารังสรรค์)



ผู้จัดทำ นางสาวสุนันทา รอดนุ่น

โรงเรียน บ้านสามเรือน



ผู้จัดทำ นางสาววิญญา ประภา แดงมุตตา

โรงเรียน บ้านหนองรี



ผู้จัดทำ นางสาวสุภาวดี พูลสวัสดิ์

โรงเรียน บ้านลินช้าง



ผู้จัดทำ นางสาวบุษบง ดั่งแสง

โรงเรียน บ้านหนองหญ้าปล้อง(อุดมวนา)



ผู้จัดทำ นายพิสุทธิ์ โพธิ์ทอง

โรงเรียน วัดบางขุนไทร(ผดุงวิทยา)



ผู้จัดทำ นายจิรวัดน์ สังข์ผาด

โรงเรียน บ้านคลองมอญ



ผู้จัดทำ นางสาววิไลรักษ์ สุขโต

โรงเรียน วัดไทรทอง(สาครราชฎ์สงเคราะห์)



ผู้จัดทำ นางสาวสุชาติ บุญโพธิ์

โรงเรียน วัดกุฎี (นันทวิเทศประชาสรรค์)



ผู้จัดทำ นางสาววรางคณา ต้นไทย

โรงเรียน วัดดอนผิงแดด(ผลสิริราษฎร์รังสรรค์)




ผู้จัดทำ นางสาวพีระยา เมืองงาม

โรงเรียน วัดปากคลอง(ศุทธยาลัยอุทิศ)



ผู้จัดทำ นางสาวเบญจมาภรณ์ เต็มใส

โรงเรียน วัดลัด (บางตะบูนวิทยาการ)



ผู้จัดทำ นายวรวิษ ปิ่นสะอาด

โรงเรียน วัดปากอ่าว (ญาณสาครวิทยาการ)



ผู้จัดทำ นายศรารุณี ศรีสุขใส



โรงเรียน บ้านแหลม



ผู้จัดทำ นางสาวเกตนันท์ลี ขำรักษา

โรงเรียน บ้านแหลม



ผู้จัดทำ นางสาวอรรธอร ปู่แดงอ่อน

โรงเรียน วัดในกลาง



ผู้จัดทำ นางสาวสุภัทรา สิงห์สังข์

โรงเรียน บ้านดอนมะขาม



ผู้จัดทำ นายชัชฉันทน์ ปฏิสันถาวร

โรงเรียน วัดสมุทรธาราม



ผู้จัดทำ นางสาวธนภร รอดสวัสดิ์

โรงเรียน วัดโพธิ์ทียมณี(ศิริพรรณพิทยา)



ผู้จัดทำ นางสาวเบญจวรรณ นะเสื่อ

โรงเรียน วัดสิงห์(ขจิตพุทธสรศึกษา )



ผู้จัดทำ นางนิตยา ทรัพย์เกิด

โรงเรียน บ้านเหมืองไทร



ผู้จัดทำ นางสาวโสธยา บุญทองอ่อน

สำนักงาน กลุ่มส่งเสริมการจัดการศึกษา



ผู้จัดทำ นางวีรยา ทองนวล

สำนักงาน กลุ่มอำนวยการ



ผู้จัดทำ นางสาวรี ทัพนาค

โรงเรียน

บ้านคลองมอญ



ผู้จัดทำ

นายจิตติโชติ แจ่มแจ่ม

โรงเรียน

วัดกุฎี(ชุมชนประชารังสรรค์)



ผู้จัดทำ

นางสาวกิตติวรรณ จำราช

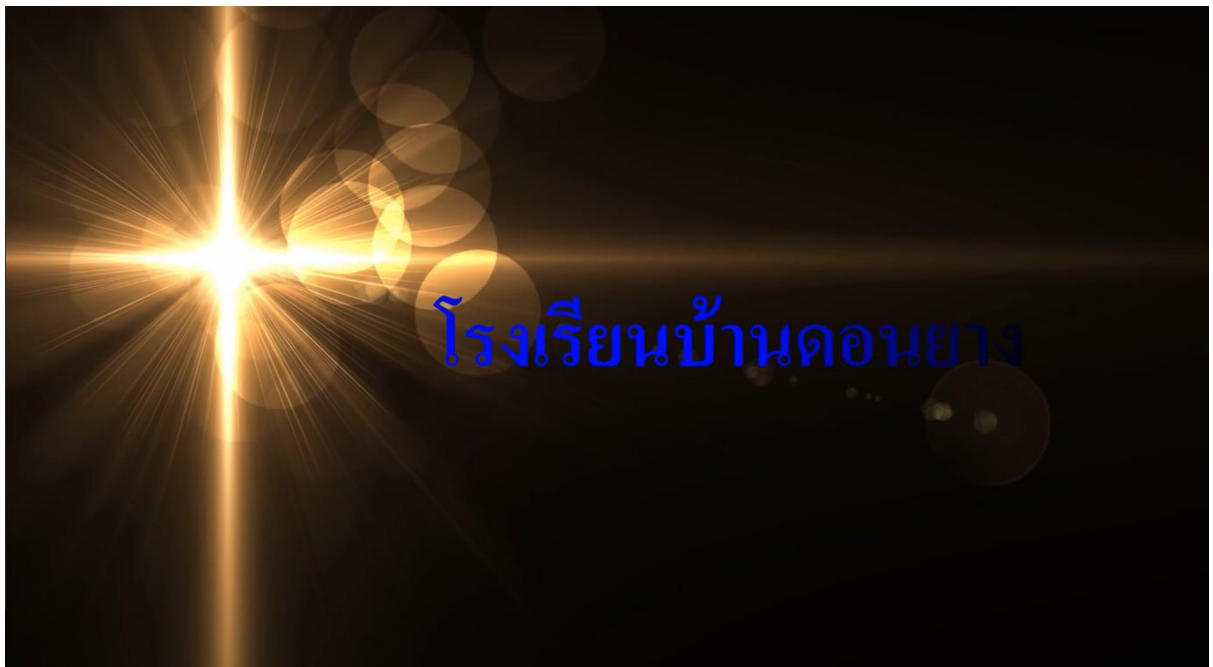
สำนักงาน กลุ่มนิเทศ ติดตามและประเมินผล



สำนักงานเขตพื้นที่การศึกษาประถมศึกษาเพชรบุรี เขต 1  
กลุ่มนิเทศติดตามและประเมินผลการจัดการศึกษา

ผู้จัดทำ นางสาวศุภกัญญาณี สุขสำราญ

โรงเรียน บ้านดอนยาง



ผู้จัดทำ นางสาวศศิธร ตะกรุดทอง

### สรุปผลการดำเนินงาน

1. ผู้เข้าร่วมโครงการทั้ง 70 ราย สามารถสร้างวิดีโอด้วยโปรแกรม Coral VideoStudio ได้ คิดเป็น 100%
2. ผู้เข้าร่วมโครงการทั้ง 70 ราย สามารถสร้างวิดีโอแนะนำโรงเรียน เป็นจำนวน 34 ราย คิดเป็น 45.33%
3. ผู้เข้าร่วมโครงการทั้ง 70 ราย มีการพัฒนาตนเองเพื่อเข้าสู่แผนพัฒนาตนเองรายบุคคล (ID Plan) คิดเป็น 100%
4. ผู้เข้าร่วมโครงการทั้ง 70 ราย ได้ผ่านการอบรมโดยวัดจากผลการทำแบบทดสอบหลังการอบรม คิดเป็น 100%

### ปัญหาและอุปสรรคในระหว่างการค้าเนินโครงการ

1. ผู้เข้าอบรมไม่มีความรู้เกี่ยวกับโปรแกรมประเภท Video Editor
2. เครื่องคอมพิวเตอร์ของผู้เข้าอบรมบางเครื่องไม่สามารถติดตั้งโปรแกรม Coral VideoStudio X7 ได้
3. เครื่องคอมพิวเตอร์ของผู้เข้าอบรมบางเครื่องไม่สามารถอ่านแผ่น DVD โปรแกรมได้

### ข้อเสนอแนะในการขับเคลื่อนโครงการ

1. ควรกำหนดให้เป็นนโยบายสำคัญของสำนักงานคณะกรรมการการศึกษาขั้นพื้นฐาน ในการเร่งรัดกิจกรรมที่สามารถแปลงแนวคิด “ที่เดียว ทันใด ทั่วไทย ทุกเวลา ทั่วถึง เท่าเทียม และธรรมาภิบาล” สู่การปฏิบัติได้ในทันที
2. ควรมีการติดตามผลงานของผู้เข้าอบรมว่าได้นำความรู้ที่ได้รับไปพัฒนาตนเองและองค์กรหรือไม่ โดยเฉพาะการบ่มเพาะทักษะแห่งความร่วมมือ (collabotation) ผ่านเครื่องมือเทคโนโลยีสารสนเทศ
3. ควรจัดให้มีการขับเคลื่อน ด้วยระบบ Social Network เช่น Facebook , Line เพื่ออัปเดต พุดคุยและปฏิบัติเป็นพลเมืองดิจิทัลชั้นนำ
4. ควรเน้นการฝึกอบรมบุคลากรในโรงเรียนให้มีทักษะและนำไปต่อยอดขยายผลต่อในโรงเรียนได้ต่อเนื่อง โดยเฉพาะการจัดการสะเต็มศึกษา (STEM Education)
5. กลุ่มเขต ควรมีการสร้างห้องสำหรับกรอบรมคอมพิวเตอร์โดยเฉพาะเพื่อให้สามารถบริหารจัดการระบบ Network ได้อย่างมีประสิทธิภาพมากยิ่งขึ้น





# ส่วนที่ 6

## ภาพกิจกรรม

รายงานผลการดำเนินงาน  
โครงการอบรมเชิงปฏิบัติการ การตัดต่อวิดีโอด้วยโปรแกรม  
Corel Videostudio  
ของสำนักงานเขตพื้นที่การศึกษาประถมศึกษาเพชรบุรี เขต 1

ประมวลภาพการอบรมเชิงปฏิบัติการ การตัดต่อวิดีโอด้วยโปรแกรม Corel Videostudio  
ของสำนักงานเขตพื้นที่การศึกษาประถมศึกษาเพชรบุรี เขต 1  
วันที่ 19 - 22 ธันวาคม 2559  
ณ ห้องประชุมเพชรพิพัฒน์ สพป.เพชรบุรี เขต 1



ป้ายการอบรมเชิงปฏิบัติการ การตัดต่อวิดีโอด้วยโปรแกรม Corel Videostudio  
ของสำนักงานเขตพื้นที่การศึกษาประถมศึกษาเพชรบุรี เขต 1





บรรยากาศการตกแต่งภายในห้องประชุมเพชรพัฒนา ก่อนการอบรม  
วันที่ 17 - 18 ธันวาคม 2559



โต๊ะรับรองคณะผู้บริหาร และวิทยากร



ลงชื่อก่อนเข้ารับการอบรม รุ่นที่ 1 วันที่ 19 – 20 ธันวาคม 2559  
อำเภอบ้านแหลม และอำเภอเมืองฯ บางโรงเรียน



นายกนก ปิ่นตบแต่ง  
นายพนัส ทองภูเบศร์  
นางสาวมาลี ชูช่อแก้ว

ผอ.สพป.เพชรบุรี เขต 1  
รอง ผอ.สพป.เพชรบุรี เขต 1  
ผอ.ศูนย์เทคโนโลยีสารสนเทศเพื่อการศึกษา สพป.เพชรบุรี เขต 1

ประธาน  
ผู้กล่าวรายงาน  
กล่าวเชิญผู้รายงาน



เมื่อที่ประชุมพร้อม นางสาวมาลี ชูช่อแก้ว กล่าวเรียนเชิญประธานจุดธูปเทียนและเชิญรองฯพนัส ทองภูเบศร์  
กล่าวรายงานถึงวัตถุประสงค์การจัดการอบรมเชิงปฏิบัติการ การตัดต่อวิดีโอด้วยโปรแกรม Corel Videostudio  
ของสำนักงานเขตพื้นที่การศึกษาประถมศึกษาเพชรบุรี เขต 1




นายพนัส ทองภูเบศร์ กล่าวคำรายงานให้ประธานในการอบรมทราบถึงวัตถุประสงค์ของการอบรมในครั้งนี้



นายกนก ปิ่นตบแต่ง ประธานการอบรมได้ให้แนวทางการทำงานโดยใช้ความรู้ที่ได้รับจากการอบรมในครั้งนี้  
ไปใช้เพื่อการเรียนการสอนที่สอดคล้องการแนวทางการเรียนรู้ในโลกดิจิทัลที่มีการพัฒนาอย่างมากมาย



นางวิรัตน์ เสรีกุล ได้กล่าวเปิดนำเพื่อเข้าสู่การอบรมเชิงปฏิบัติการ การตัดต่อวิดีโอด้วยโปรแกรม Corel Videostudio ของสำนักงานเขตพื้นที่การศึกษาประถมศึกษาเพชรบุรี เขต 1



วิทยากรพร้อม.. ผู้เข้ารับการอบรมพร้อม.. เครื่องคอมพิวเตอร์พร้อม.. เริ่มดำเนินการอบรมตามโครงการ การอบรมเชิงปฏิบัติการ การตัดต่อวิดีโอด้วยโปรแกรม Corel Videostudio ของสำนักงานเขตพื้นที่การศึกษาประถมศึกษาเพชรบุรี เขต 1





แนะนำวิทยากร ดร.ทัตทอง พรหมณี ผู้ช่วยอธิการมหาวิทยาลัยราชภัฏเพชรบุรี วิทยากรที่มาให้ความรู้และเล่าเรื่องราว ตามโครงการประกวดเรื่องเล่าดิจิทัล (PBL)



นายดิเรก สุขประเสริฐ พนักงานธุรการ ผู้มีประสบการณ์การใช้โปรแกรมตัดต่อวิดีโอ Corel Videostudio ได้ถ่ายทอดประสบการณ์การใช้โปรแกรมให้กับผู้ที่สมัครเข้าร่วมรับการอบรมครั้งนี้



นางสาวมาลี ชูช่อแก้ว และนายฉัตรวัฒน์ สุขโต วิทยากรกลุ่ม  
ช่วยกันดูแลให้ความช่วยเหลือแก้ไขปัญหาการใช้โปรแกรม



ผู้เข้ารับการอบรมได้ให้ความช่วยเหลือซึ่งกันและกัน ด้วยความยินดียิ้มแย้มแจ่มใส





ตั้งใจอย่างเต็มที่ อบรมครั้งนี้มีความสุข สนุกกับการตัดต่อวิดีโอ



รองฯ พันส ทองภูเบศร์ ให้ความสนใจในการอบรมครั้งนี้ ได้เสนอคำแนะนำดีๆ มีประโยชน์ต่อการทำตัดต่อวิดีโอ ให้การดูแลผู้เข้ารับการอบรมอย่างทั่วถึง



การอบรมครั้งนี้นอกจากจะมีการสำรวจความต้องการในการอบรมตามความสมัครใจแล้ว  
ยังได้รับความสนใจจากเจ้าหน้าที่บนสำนักงานฯ ผู้บริหารสถานศึกษาแม้แต่คุณครูที่เกษียณอายุราชการไปแล้ว



อาหารว่าง เช้าและบ่าย มีมาให้เลือกรับประทานกันแบบหลากหลาย



อาหารกลางวันจัดแบบเต็มทีให้เลือกรับประทานตามความต้องการ  
ข้าวสวย อาหารตามสั่ง ก๋วยเตี๋ยวหมูน้ำแดง หรือก๋วยจั๊บ  
รสชาติเด็ด เป็นที่ถูกใจผู้เข้ารับการอบรม



ขนมหวานแบบไทยแบบโบราณ.. ปลากริมไข่เต่า และขนมโค หวานหอมน่ารับประทาน



มีความมุ่งมั่นความตั้งใจสูง เรียกกันว่า “ทำไปกินไป”



รางวัลผลการทำแบบทดสอบก่อนเรียน/หลังเรียน



รางวัลแห่งความมุ่งมั่น ความพยายามและความสำเร็จ



ภาพหมู่ : ผู้เข้ารับการอบรมเชิงปฏิบัติการ การตัดต่อวิดีโอด้วยโปรแกรม Corel Videostudio  
ของสำนักงานเขตพื้นที่การศึกษาประถมศึกษาเพชรบุรี เขต 1  
วันที่ 19 - 20 ธันวาคม 2559 ณ ห้องประชุมเพชรพิพัฒน์ สพป.เพชรบุรี เขต 1





ลงทะเบียนเพื่อเข้ารับการอบรมเชิงปฏิบัติการ การตัดต่อวิดีโอด้วยโปรแกรม Corel Videostudio  
รุ่นที่ 2 ณ ห้องประชุมเพชรพิพัฒน์ สพป.เพชรบุรี เขต 1



รับคู่มือพร้อมแผ่นโปรแกรมเพื่อใช้ประกอบการอบรม



นางสาวมาลี ชูช่อแก้ว เรียนเชิญประธานการอบรม พร้อมกล่าวรายงานถึงวัตถุประสงค์ในการจัดการอบรมในครั้งนี้



ประธานจุดธูปเทียน รับฟังคำกล่าวรายงาน



นายกนก ปิ่นตบแต่ง ผอ.สพป.เพชรบุรี เขต 1 ประธานการอบรมกล่าวบรรยายพิเศษ และเปิดการอบรมเชิงปฏิบัติการ การตัดต่อวิดีโอด้วยโปรแกรม Corel Videostudio รุ่นที่ 2 วันที่ 21 - 22 ธันวาคม 2559 ณ ห้องประชุมเพชรพิพัฒน์ สพป.เพชรบุรี เขต 1



นางวิรัตน์ เสรีกุล กล่าวนำเข้าสู่การอบรมเชิงปฏิบัติการฯ รุ่นที่ 2  
อำเภอเขาย้อย อำเภอหนองหญ้าปล้อง และอำเภอเมืองฯ บางโรงเรียน



ผู้ที่ทำแบบทดสอบก่อนเรียนได้คะแนนสูงสุดและต่ำสุด



นายดิเรก สุขประเสริฐ วิทยากรหลักได้แชร์ประสบการณ์ที่มีให้กับผู้เข้าอบรมอย่างเป็นกันเอง



ดร.ทัตทอง พราหมณี ผู้ช่วยอธิการบดีมหาวิทยาลัยราชภัฏเพชรบุรี  
 ได้ให้แนวทางในการประกวดเรื่องเล่าดิจิทัล (Digital Storytelling)  
 “การเรียนรู้ด้วยโครงการโดยใช้ไอซีที ตามแนว Constructionism” ประจำปี 2559

**สภามหาวิทยาลัยราชภัฏเพชรบุรี**

ขอเชิญนักเรียน นักศึกษา ครู อาจารย์ และผู้สนใจ  
 เข้าร่วมประกวดเรื่องเล่าดิจิทัล การเรียนรู้  
 ด้วยโครงการโดยใช้ไอซีที (Project-based Learning using ICT)  
 ตามแนวคอนสตรัคชันนิซึม (Constructionism)

**รายละเอียด**

- ส่งผลงานเป็นวีดิทัศน์ยาวไม่เกิน 5 นาที
- สตรีงส่งผลงานเป็นประกวดได้ที่ <http://www.pru.ac.th/~foundstoriing/psb>
- ชุดบทที่กรประกวดและรายละเอียดเพิ่มเติมได้ที่ <https://goo.gl/mTFGVS>
- สอบถามเพิ่มเติม โทร. 086-623-3357, 081-196-3303, 086-173-1002

**กำหนดปิดรับการส่งผลงาน** 1 กุมภาพันธ์ 2560  
**พิจารณาผลงานรอบแรก** 7 กุมภาพันธ์ 2560  
**ประกาศรายชื่อผู้เข้ารับการตัดสินรอบแรก** 8 กุมภาพันธ์ 2560  
**ผู้เข้าประกวดนำผลงานมา ณ มหาวิทยาลัยราชภัฏเพชรบุรี** 18 กุมภาพันธ์ 2560

**ขอเชิญ ร่วมการแข่งขันเรื่องเล่าดิจิทัล (Digital Storytelling)**  
 “การเรียนรู้ด้วยโครงการโดยใช้ไอซีที ตามแนว Constructionism” ประจำปี 2559

ขอเชิญนักเรียน นักศึกษา ครู อาจารย์ และผู้สนใจ  
 เข้าร่วมประกวดเรื่องเล่าดิจิทัล การเรียนรู้  
 ด้วยโครงการโดยใช้ไอซีที ตามแนวคอนสตรัคชันนิซึม (Constructionism)

**ส่งผลงานเป็นวีดิทัศน์ยาวไม่เกิน 5 นาที**

**ส่งผลงานได้ที่** <http://www.pru.ac.th/~foundstoriing/psb>

**กำหนดส่งผลงาน**

ประเภท	กำหนดส่ง	ตัดสินรอบแรก	ตัดสินรอบสุดท้าย
ประถมศึกษาตอนต้น	23 ธันวาคม 2559	1 กุมภาพันธ์ 2560	20 กุมภาพันธ์ 2560
ประถมศึกษาตอนต้น	3 มกราคม 2560	1 กุมภาพันธ์ 2560	18 กุมภาพันธ์ 2560
ประถมศึกษาตอนต้น	13 มกราคม 2560	8 กุมภาพันธ์ 2560	20 กุมภาพันธ์ 2560
ประถมศึกษาตอนต้น	18 มกราคม 2560	18 กุมภาพันธ์ 2560	1 มีนาคม 2560



การอบรมเชิงปฏิบัติการ การตัดต่อวิดีโอด้วยโปรแกรม Corel Videostudio  
 รุ่นที่ 2 วันที่ 21 - 22 ธันวาคม 2559 ณ ห้องประชุมเพชรพัฒนา สพป.เพชรบุรี เขต 1  
 “ทุกคนเตรียมตัวพร้อมรับการอบรมอย่างเต็มที่”



ผู้เข้ารับการอบรมทุกคนมีความตั้งใจ และพร้อมที่จะนำความรู้ที่ได้รับจากการอบรมไปใช้งานจริง



การอบรมรุ่นที่ 2 ยังได้รับความสนใจจากผู้บริหารสถานศึกษา ที่จะนำความรู้จากการตัดต่อวิดีโอไปประยุกต์ใช้กับการเรียนการสอน ในห้องเรียน ใช้เพื่อประชาสัมพันธ์และนำเสนอผลงานต่างๆ ของโรงเรียน





อาหารว่างเช้า – บ่าย หลากหลาย อร่อย น่ารักประทับใจ





นายพนัส ทองภูเบศร์ รอง ผอ.สพป.เพชรบุรี เขต 1 เป็นผู้มอบรางวัล ผลงานการตัดต่อวิดีโอยอดเยี่ยม ซึ่งเป็นผลงานที่ได้จากการอบรมครั้งนี้



นางสาวมาลี ชูช่อแก้ว ผอ.ศูนย์เทคโนโลยีสารสนเทศเพื่อการศึกษา  
มอบรางวัลความมุ่งมั่นให้แก่ผู้ที่มีความตั้งใจในการอบรมครั้งนี้



นายกนก ปิ่นตบแต่ง มอบของที่ระลึกให้แก่ ดร.ทัตทอง พรหมณี



ร่วมถ่ายภาพกับคณะทำงาน โครงการตัดต่อวิดีโอด้วยโปรแกรม Corel Videostudio  
ของสำนักงานเขตพื้นที่การศึกษาประถมศึกษาเพชรบุรี เขต 1



นายพนัส ทองภูเบศร์ รองฯ ผอ.สพป.เพชรบุรี เขต 1  
 ให้เกียรติเป็นประธานปิดการอบรมเชิงปฏิบัติการ การตัดต่อวิดีโอด้วยโปรแกรม Corel Videostudio  
 ของสำนักงานเขตพื้นที่การศึกษาประถมศึกษาเพชรบุรี เขต 1



ภาพหมู่ : ผู้เข้ารับการอบรมเชิงปฏิบัติการ การตัดต่อวิดีโอด้วยโปรแกรม Corel Videostudio  
ของสำนักงานเขตพื้นที่การศึกษาประถมศึกษาเพชรบุรี เขต 1  
รุ่นที่ 2 วันที่ 21 - 22 ธันวาคม 2559 ณ ห้องประชุมเพชรพิพัฒน์ สพป.เพชรบุรี เขต 1

กิจกรรมการประชาสัมพันธ์และแลกเปลี่ยนเรียนรู้การประกวดเรื่องเล่าดิจิทัล การเรียนรู้ด้วย  
โครงการโดยใช้ไอซีที (Project-based Learning using ICT) ตามแนวคอนสตรัคชันนิซึม (Constructionism)  
ณ ศูนย์คอมพิวเตอร์และเทคโนโลยีสารสนเทศ มหาวิทยาลัยราชภัฏเพชรบุรี  
วันที่ ๔ ธันวาคม ๒๕๕๙









ประมวลภาพการมอบเกียรติบัตรให้แก่ผู้ที่พัฒนาหลังการอบรมตามโครงการ  
 การอบรมเชิงปฏิบัติการ การตัดต่อวิดีโอด้วยโปรแกรม Corel Videostudio  
 ของสำนักงานเขตพื้นที่การศึกษาประถมศึกษาเพชรบุรี เขต 1  
 เมื่อ วันที่ 13 มีนาคม พ.ศ. 2560  
 ณ ห้องประชุมทองอุไร โรงเรียนวัดดอนไก่เตี้ย



ผลงานการตัดต่อวิดีโอมากมายที่โรงเรียนที่เข้ารับการอบรมได้นำเสนอผลงานหลังการอบรมฯ



ดร.กนก ปิ่นตบแต่ง ผู้อำนวยการสำนักงานศึกษาธิการจังหวัดเพชรบุรี  
เป็นประธานมอบเกียรติบัตรให้แก่ผู้ที่มีผลงานการตัดต่อวิดีโอดีเด่น



ดร.ทัตทอง พราหมณี ผู้ช่วยอธิการมหาวิทยาลัยราชภัฏเพชรบุรี  
มาร่วมมอบรางวัลให้แก่ผู้ที่มีผลงานดีเด่น



คุณครูผู้มีผลงานการตัดต่อวิดีโอดีเด่น รอรับเกียรติบัตรและรางวัล



คณะผู้บริหารโรงเรียนในสังกัดสำนักงานเขตพื้นที่การศึกษาประถมศึกษาเพชรบุรี เขต 1



ผลงานวิดีโอ โรงเรียนบ้านแหลม  
 “แนะนำโรงเรียนบ้านแหลม”

จัดทำโดย นางสาวเกศน์สิรี ขำรักษา

ได้รางวัล : ผู้จัดทำวิดีโอได้ในระดับ

“ดีเยี่ยม”

ของการพัฒนาการตัดต่อวิดีโอหลังการ  
 อบรมตามโครงการการตัดต่อวิดีโอ  
 ของ สพป.เพชรบุรี เขต 1



ศิริลักษณ์ นิชะโสม  
 นางสาววรรณรศ อี่ยมสะอาด



ผลงานวิดีโอ โรงเรียนวัดโพธิ์ทัยมณี  
“แนะนำโรงเรียนวัดโพธิ์ทัยมณี”

จัดทำโดย นางสาวเบญจวรรณ นะเสื่อ

ได้รางวัล : ผู้จัดทำวิดีโอได้ในระดับ

“ดีมาก”

ของการพัฒนาการตัดต่อวิดีโอหลังการ  
อบรมตามโครงการการตัดต่อวิดีโอ  
ของ สพป.เพชรบุรี เขต 1





ผลงานวิดีโอ โรงเรียนบ้านล้นช้าง  
“แนะนำโรงเรียนบ้านล้นช้าง”

จัดทำโดย นางสาวบุษบง ดังแสง

ได้รางวัล : ผู้จัดทำวิดีโอได้ในระดับ

“ดี”

ของการพัฒนาการตัดต่อวิดีโอหลังการ  
อบรมตามโครงการการตัดต่อวิดีโอ  
ของ สพป.เพชรบุรี เขต 1







ดร.ทัตทอง พรหมณี ได้ให้แนวทางการตัดต่อวิดีโอเพื่อใช้ทำผลงานในการสร้างสื่อเพื่อการเรียนการสอน และการใช้ไอซีทีจัดการการเรียนรู้ด้วยโครงการ ตามแนว Constructionism



# ส่วนที่ 7

## ภาคผนวก

รายงานผลการดำเนินงาน  
โครงการอบรมเชิงปฏิบัติการ การตัดต่อวิดีโอด้วยโปรแกรม  
Corel Videostudio  
ของสำนักงานเขตพื้นที่การศึกษาประถมศึกษาเพชรบุรี เขต 1



ที่ ศธ 04104/ก4272

สำนักงานเขตพื้นที่การศึกษาประถมศึกษาเพชรบุรี เขต 1  
ถนนศรีรัศมิ์ อำเภอเมืองเพชรบุรี 76000

4 ตุลาคม 2559

เรื่อง การสำรวจข้อมูลความต้องการอบรมด้าน ICT เพื่อเพิ่มประสิทธิภาพในการปฏิบัติงาน

เรียน ผู้อำนวยการโรงเรียนในสังกัดทุกโรงเรียน

สิ่งที่ส่งมาด้วย ขั้นตอนการกรอกแบบสำรวจฯ จำนวน 1 ชุด

ด้วย สำนักงานเขตพื้นที่การศึกษาประถมศึกษาเพชรบุรี เขต 1 จะดำเนินการสำรวจข้อมูลความต้องการอบรมด้าน ICT เพื่อเพิ่มประสิทธิภาพในการปฏิบัติงาน เพื่อเป็นการขับเคลื่อนนโยบายลงสู่การปฏิบัติ ซึ่งคณะกรรมการการศึกษาขั้นพื้นฐานได้กำหนดนโยบายปีงบประมาณ 2560 ที่สอดคล้องกับยุทธศาสตร์กระทรวงศึกษาธิการ ข้อที่ 2 จุดเน้นด้านครูและบุคลากรทางการศึกษา ข้อที่ 1.2 ครูและบุคลากรทางการศึกษาสามารถประยุกต์ใช้ระบบเทคโนโลยีสารสนเทศและการสื่อสารที่ทันสมัย ซึ่งมีตัวชี้วัดว่าด้วย “ครูและบุคลากรทางการศึกษาทุกคน มี ID-Plan และนำไปใช้ในการพัฒนาตนเอง” และสอดคล้องกับยุทธศาสตร์ข้อที่ 5 จุดเน้นด้าน ICT เพื่อการศึกษา ข้อที่ 1 หน่วยงานทุกระดับพัฒนาระบบ ICT เพื่อการศึกษาให้เหมาะสมกับสถานศึกษาและผู้เรียน ซึ่งมีตัวชี้วัดว่าด้วย “หน่วยงานทุกระดับได้รับการพัฒนาระบบ ICT เพื่อการศึกษาให้เหมาะสมกับสถานศึกษาและผู้เรียน” และใช้รองรับการตรวจติดตามตัวชี้วัดตามคำรับรองการปฏิบัติราชการ ปีงบประมาณ พ.ศ.2560 ข้อที่ 6 การพัฒนาประสิทธิภาพระบบสารสนเทศภาครัฐ ข้อที่ 6.4 ร้อยละของครูและบุคลากรที่ได้รับการพัฒนาด้านเทคโนโลยีสารสนเทศเพื่อการศึกษา

สำนักงานเขตพื้นที่การศึกษาประถมศึกษาเพชรบุรี เขต 1 จึงขอให้ผู้อำนวยการโรงเรียนดำเนินการกรอกข้อมูลตามแบบข้อมูลความต้องการอบรมด้าน ICT เพื่อเพิ่มประสิทธิภาพในการปฏิบัติงาน โดยสามารถเข้าไปกรอกแบบสำรวจได้ที่เว็บไซต์ของสำนักงานเขตพื้นที่การศึกษาประถมศึกษาเพชรบุรี เขต 1 ([www.petburi.go.th](http://www.petburi.go.th)) ตามขั้นตอนที่แนบมาพร้อมนี้ให้แล้วเสร็จภายในวันที่ 10 ตุลาคม 2559

จึงเรียนมาเพื่อทราบและดำเนินการ

ขอแสดงความนับถือ

(นายกนก ปิ่นตบแต่ง)

ผู้อำนวยการสำนักงานเขตพื้นที่การศึกษาประถมศึกษาเพชรบุรี เขต 1

ศูนย์เทคโนโลยีสารสนเทศเพื่อการศึกษา  
โทร/โทรสาร 032 - 425338 ต่อ 311

## ขั้นตอนการกรอกแบบสำรวจ

1. เข้าไปที่เว็บไซต์ สพป.เพชรบุรี เขต 1 (<http://www.petburi.go.th/web>)
2. คลิกที่ Banner “แบบสำรวจการตัดต่อวีดิโอด้วยโปรแกรม Corel Videostudio” เพื่อเข้าหน้าแบบสำรวจ ดังภาพตัวอย่าง



# แบบสำรวจการอบรมเชิงปฏิบัติการ การตัดต่อวิดีโอด้วยโปรแกรม Corel Videostudio ของสำนักงานเขตพื้นที่การศึกษาประถมศึกษาเพชรบุรี เขต 1

\*จำเป็น

ชื่อโรงเรียน/กลุ่มงาน \*

คำตอบของคุณ

หากศูนย์เทคโนโลยีสารสนเทศเพื่อการศึกษา มีการจัดอบรมการตัดต่อวิดีโอด้วยโปรแกรม Corel Videostudio Pro X7 ท่านต้องการส่งบุคลากรเข้าร่วมการอบรมหรือไม่ \*

- ต้องการเข้าร่วม
- ไม่ต้องการเข้าร่วม

ถัดไป

ห้ามส่งรหัสผ่านใน Google ฟอรัม

# แบบสำรวจการอบรมเชิงปฏิบัติการ การตัดต่อวิดีโอด้วยโปรแกรม Corel Videostudio ของสำนักงานเขตพื้นที่การศึกษาประถมศึกษาเพชรบุรี เขต 1

\*จำเป็น

จำนวนผู้ที่ต้องการเข้ารับการอบรม \*

- 1
- 2

ท่านเคยใช้งานโปรแกรมประเภท Video Editor (ตัดต่อวิดีโอ) หรือไม่ \*

- เคย
- ไม่เคย

กลับ

ถัดไป

ห้ามส่งรหัสผ่านใน Google ฟอรัม

# แบบสำรวจการอบรมเชิงปฏิบัติการ การตัดต่อวิดีโอด้วยโปรแกรม Corel Videostudio ของสำนักงานเขตพื้นที่การศึกษาประถมศึกษาเพชรบุรี เขต 1

ข้อเสนอแนะเพิ่มเติม

คำตอบของคุณ

---

กลับ

ส่ง

ห้ามส่งรหัสผ่านใน Google ฟอรัม

ผลสำรวจการอบรมเชิงปฏิบัติการ การตัดต่อวิดีโอด้วยโปรแกรม Corel Videostudio  
ของสำนักงานเขตพื้นที่การศึกษาประถมศึกษาเพชรบุรี เขต 1

ชื่อโรงเรียน/กลุ่มงาน	ความต้องการ เข้าอบรมฯ	จำนวน/ คน	เคยใช้งาน โปรแกรมประเภท Video Editor หรือไม่	ข้อเสนอแนะเพิ่มเติม
วัดยางฯ	ต้องการ	1	ไม่เคย	
โรงเรียนบ้านจะโปรง	ต้องการ	1	ไม่เคย	ไม่มี
วัดไทรทอง	ต้องการ	2	ไม่เคย	ไม่มี
วัดปากอ่าว	ต้องการ	1	ไม่เคย	
บ้านคลองมอญ	ต้องการ	3	ไม่เคย	
โรงเรียนมิตรภาพที่ ๓๔	ต้องการ	1	ไม่เคย	
บ้านบ่อโพง	ไม่ต้องการ			-
บ้านโตนดน้อย	ไม่ต้องการ			-
วัดหนองหว่า(เสถียรสาร)	ไม่ต้องการ			-
บ้านบางกุหา	ไม่ต้องการ			-
บ้านหนองรี	ต้องการ	2	ไม่เคย	เป็นโปรแกรมที่น่าสนใจ ควรให้ ธุรการโรงเรียนเข้ารับการอบรมด้วย หรือแล้วแต่สมควร
วัดหนองส้ม	ต้องการ	1	ไม่เคย	
นางวีรยา ทองนวล	ต้องการ	1	ไม่เคย	
บ้านหนองมะขาม	ต้องการ	2	ไม่เคย	-
วัดโรงเข้า	ต้องการ	1	ไม่เคย	
บ้านไร่ดอนฯ	ต้องการ	2	ไม่เคย	
วัดลาดโพธิ์	ต้องการ	1	ไม่เคย	
โรงเรียนบ้านหนองประตู	ต้องการ	1	ไม่เคย	
หาดเจ้าสำราญฯ	ต้องการ	2	ไม่เคย	
โรงเรียนวัดกุฎี (ชุมชน)	ต้องการ	2	ไม่เคย	นำการอบรมมาใช้พัฒนางานใน โรงเรียน
วัดสิงห์(ขจิตพุทธสรศึกษา)	ต้องการ	1	ไม่เคย	
วัดโพธิ์หทัยฉวี(ศิริพรรณพิทยา)	ต้องการ	1	ไม่เคย	-
วัดบันไดทอง(วิเศษศึกษา)	ไม่ต้องการ			-
วัดท้ายตลาดฯ	ไม่ต้องการ			
โรงเรียนบ้านเหมืองไทร	ต้องการ	2	ไม่เคย	
บ้านดอนนาคุ้ม	ต้องการ	1	ไม่เคย	



ชื่อโรงเรียน/กลุ่มงาน	ความต้องการ เข้าอบรมฯ	จำนวน/ คน	เคยใช้งาน โปรแกรมประเภท Video Editor หรือไม่	ข้อเสนอแนะเพิ่มเติม
นางวารภรณ์ เวทย์วิทยา นุวัฒน์	ต้องการ	1	ไม่เคย	ควรจัดอบรม 2 วัน
โรงเรียนวัดดอนผิงแดด	ต้องการ	2	ไม่เคย	-
โรงเรียนวัดนอกปากทะเล	ต้องการ	2	ไม่เคย	
นางกรุณา บุญประเสริฐ	ต้องการ	1	ไม่เคย	
วัดลัด (บางตะบูนวิทยาการ)	ต้องการ	2	ไม่เคย	
วัดในกลาง	ต้องการ	2	เคย	
โรงเรียนบ้านเขาย้อย	ต้องการ	1	ไม่เคย	จะได้นำมาใช้ในกิจกรรมการเรียน การสอน
วัดมณีเลื่อน	ต้องการ	2	ไม่เคย	ไม่มี
โรงเรียนวัดทรงธรรม	ต้องการ	1	ไม่เคย	
โรงเรียนบ้านหนองรี	ต้องการ	1	ไม่เคย	
บ้านบ่อหวาย	ต้องการ	1	ไม่เคย	
บ้านสามเรือน	ต้องการ	1	ไม่เคย	
โรงเรียนวัดกุฎี(นันทา)	ต้องการ	2	ไม่เคย	
บ้านหนองหญ้าปล้อง(อุดม วนา)	ต้องการ	1	เคย	
โรงเรียนบ้านดอนมะขามช้าง	ไม่ต้องการ			
โรงเรียนวัดเทพประชุมมิตร	ต้องการ	1	ไม่เคย	
โรงเรียนวัดเขาสมอระบัง	ต้องการ	1	ไม่เคย	
หาดเจ้าสำราญ(พรหมานุกูล)	ต้องการ	1	ไม่เคย	
โรงเรียนวัดสมุทราราม	ต้องการ	1	ไม่เคย	
โรงเรียนวัดดอนไก่อเตี้ย	ต้องการ	2	เคย	
โรงเรียนวัดเกาะแก้ว	ต้องการ	1	ไม่เคย	
วัดปากคลอง	ต้องการ	2	ไม่เคย	
โรงเรียนวัดบางทะเล	ต้องการ	1	ไม่เคย	
โรงเรียนบ้านดอนยาง	ต้องการ	1	ไม่เคย	
อนุบาลเพชรบุรี	ต้องการ	2	เคย	
ร.ร.บ้านท่าแร้ง(สหราษฎร์)	ต้องการ	1	ไม่เคย	
โรงเรียนวัดเพรียง	ต้องการ	1	ไม่เคย	

ชื่อโรงเรียน/กลุ่มงาน	ความต้องการ เข้าอบรมฯ	จำนวน/ คน	เคยใช้งาน โปรแกรมประเภท Video Editor หรือไม่	ข้อเสนอแนะเพิ่มเติม
โรงเรียนบ้านบางแก้ว	ต้องการ	1	ไม่เคย	
วัดหนองหว้า(เสถียรสาร)	ไม่ต้องการ			-
บ้านลิ้นช้าง	ต้องการ	2	ไม่เคย	
วัดบางลำภู	ต้องการ	2	ไม่เคย	
บ้านแหลม	ต้องการ	2	ไม่เคย	ควรจัดการอบรมอย่างต่อเนื่อง



บันทึกข้อความ

ส่วนราชการ ศูนย์เทคโนโลยีสารสนเทศเพื่อการศึกษา สำนักงานเขตพื้นที่การศึกษาประถมศึกษาเพชรบุรี เขต 1  
ที่ 529 วันที่ 1 พฤศจิกายน 2559  
เรื่อง การอบรมเชิงปฏิบัติการ การตัดต่อวิดีโอด้วยโปรแกรม Corel Videostudio ของสำนักงานเขตพื้นที่การศึกษา  
ประถมศึกษาเพชรบุรี เขต 1

เรียน ผู้อำนวยการสำนักงานเขตพื้นที่การศึกษาประถมศึกษาเพชรบุรี เขต 1

ตามที่ศูนย์เทคโนโลยีสารสนเทศเพื่อการศึกษา ได้ดำเนินการสำรวจข้อมูลความต้องการอบรมด้าน ICT ของโรงเรียนและบุคลากรบน สพป.เพชรบุรี เขต 1 เพื่อกำหนดกลุ่มเป้าหมายที่ชัดเจน ในการนี้มีผู้ประสงค์ต้องการ เข้ารับการอบรมด้าน ICT จำนวน 70 คน (เอกสาร 1) ความแจ้งแล้วนั้น

เพื่อเป็นการขับเคลื่อนนโยบายของ สพฐ. ลงสู่การปฏิบัติ สอนงยุทธศาสตร์ที่ 3 ข้อที่ 2 จุดเน้นด้านครูและบุคลากรทางการศึกษา ข้อที่ 1.2 ครูและบุคลากรทางการศึกษาสามารถประยุกต์ใช้ระบบเทคโนโลยีสารสนเทศและการสื่อสารที่ทันสมัย ซึ่งมีตัวชี้วัดว่าด้วย “ครูและบุคลากรทางการศึกษาทุกคน มี ID-Plan และนำไปใช้ในการพัฒนาตนเอง” ศูนย์เทคโนโลยีสารสนเทศเพื่อการศึกษา พิจารณาแล้วเห็นควรดำเนินการอบรมเชิงปฏิบัติการ การตัดต่อวิดีโอด้วยโปรแกรม Corel Videostudio ของสำนักงานเขตพื้นที่การศึกษาประถมศึกษาเพชรบุรี เขต 1 ในระหว่างวันที่ 19 - 22 ธันวาคม 2559 ณ ห้องประชุมเพชรพิพัฒน์ สพป.เพชรบุรี เขต 1

จึงเรียนมาเพื่อโปรดพิจารณา

1. อนุมัติโครงการอบรมเชิงปฏิบัติการ การตัดต่อวิดีโอด้วยโปรแกรม Corel Videostudio ของสำนักงานเขตพื้นที่การศึกษาประถมศึกษาเพชรบุรี เขต 1
2. ลงนามในคำสั่งแต่งตั้งคณะกรรมการโครงการอบรมเชิงปฏิบัติการ ฯ
3. ลงนามในหนังสือแจ้งโรงเรียน
4. ลงนามในหนังสือเชิญวิทยากร
5. แจ้งบุคลากรบน สพป.เพชรบุรี เขต 1 เข้าร่วมอบรมฯ ตามวันเวลาและสถานที่กำหนด
6. เป็นประธานในการอบรมเชิงปฏิบัติการฯ ในวันที่ 19 และ 21 ธันวาคม 2559

(นางวิรัตน์ เสรีกุล)

นักวิเคราะห์นโยบายและแผน ชำนาญการ

(นางสาวมาลี ชูช่อแก้ว)

ผอ. ศูนย์เทคโนโลยีสารสนเทศเพื่อการศึกษา

(นายพนัส ทองทอง)

นายพนัส ทองทอง ผู้อำนวยการสำนักงานเขตพื้นที่การศึกษาประถมศึกษาเพชรบุรี เขต 1

(นายกนก ปิ่นตบแต่ง)

ผู้อำนวยการสำนักงานเขตพื้นที่การศึกษาประถมศึกษาเพชรบุรี เขต 1

1. ชื่อโครงการ	การอบรมเชิงปฏิบัติการ การตัดต่อวิดีโอด้วยโปรแกรม Corel Videostudio ของสำนักงานเขตพื้นที่การศึกษาประถมศึกษาเพชรบุรี เขต 1	
2. สอนองยุทธศาสตร์ที่ 3	การพัฒนาคุณภาพครูและบุคลากรทางการศึกษา จุดเน้นด้านครูและบุคลากรทางการศึกษา ข้อที่ 1.2 ครูและบุคลากรทางการศึกษาสามารถประยุกต์ใช้ระบบเทคโนโลยีสารสนเทศและการสื่อสารที่ทันสมัย และจุดเน้นด้าน ICT เพื่อการศึกษา ข้อที่ 1 หน่วยงานทุกระดับพัฒนาระบบ ICT เพื่อการศึกษาให้เหมาะสมกับสถานศึกษาและผู้เรียน	
3. ลักษณะโครงการ	โครงการใหม่	
4. ผู้รับผิดชอบ	1. นางสาวมาลี ชูช่อแก้ว	2. นางวิรัตน์ เสรีกุล
	3. นายติเรก สุขประเสริฐ	4. นายฉัตรวัฒน์ สุขโต
5. ระยะเวลาดำเนินการ	ตุลาคม 2559 ถึง กันยายน 2560	

### 1. หลักการและเหตุผล

ปัจจุบันได้มีการผลิตสื่อรูปแบบต่างๆออกมามากมาย โดยสื่อในรูปแบบวีดิโอนั้น จะเน้นไปทางภาพและเสียง รวมทั้งเนื้อเรื่องที่น่าสนใจเข้าถึงอารมณ์ของผู้รับชม โดยต้องอาศัยความรู้และหลักการผลิต เพื่อให้สื่อที่ออกมา มีรูปแบบที่ดี การวางแผนและออกแบบจึงเป็นส่วนที่สำคัญของการผลิตสื่อ การสร้างวีดิโอจะพัฒนาจินตนาการ การรับรู้ การรับฟัง และผ่านกระบวนการของความคิดทำให้เกิดความคิดสร้างสรรค์ ซึ่งครูสามารถสร้างสื่อในรูปแบบวีดิโอ ไว้นำเสนอได้หลายรูปแบบ เช่น เป็นภาพวีดิโอประกอบในโปรแกรม POWER POINT เป็นภาพวีดิโอประกอบใน Homepage รวมถึงวีดิโอแนะนำองค์กรหรือข้อมูลภายในองค์กร เพื่อสร้างความน่าสนใจให้กับผู้ชมและยังก่อให้เกิดความเข้าใจในตัวเองได้ง่ายยิ่งขึ้น

เพื่อให้ครูและบุคลากรทางการศึกษาสามารถประยุกต์ใช้ระบบเทคโนโลยีสารสนเทศและการสื่อสารที่ทันสมัย และสามารถนำไปใช้ในการพัฒนาตนเอง (ID-Plan) ได้อย่างมีประสิทธิภาพ ศูนย์เทคโนโลยีสารสนเทศเพื่อการศึกษา จึงได้ส่งแบบสำรวจความต้องการอบรมด้าน ICT เพื่อเพิ่มประสิทธิภาพในการปฏิบัติงาน ไปยังโรงเรียนในสังกัด โดยสามารถสรุปได้ว่า โรงเรียนมีความสนใจในการตัดต่อวิดีโอด้วยโปรแกรม Corel Videostudio คิดเป็นร้อยละ 85 สำนักงานเขตพื้นที่การศึกษาประถมศึกษาเพชรบุรี เขต 1 จึงได้จัดทำโครงการ การอบรมเชิงปฏิบัติการ การตัดต่อวิดีโอด้วยโปรแกรม Corel Videostudio ของสำนักงานเขตพื้นที่การศึกษาประถมศึกษาเพชรบุรี เขต 1 ขึ้นเพื่อเป็นการขับเคลื่อนนโยบายลงสู่การปฏิบัติ

### 2. วัตถุประสงค์

- 2.1 เพื่อให้ครูและบุคลากรทางการศึกษาสามารถประยุกต์ใช้ระบบเทคโนโลยีสารสนเทศและการสื่อสารที่ทันสมัย
- 2.2 เพื่อให้ครูและบุคลากรทางการศึกษาทุกคน มี ID-Plan และนำไปใช้ในการพัฒนาตนเอง
- 2.3 เพื่อเป็นการขับเคลื่อนนโยบายลงสู่การปฏิบัติ
- 2.4 เพื่อเป็นการพัฒนาประสิทธิภาพระบบสารสนเทศภาครัฐ

### 3. เป้าหมาย

- |            |  |
|------------|--|
| ด้านปริมาณ | ครูและบุคลากรทางการศึกษาที่ต้องการประยุกต์ใช้ระบบเทคโนโลยีสารสนเทศและการสื่อสารที่ทันสมัย จำนวน 70 คน  |
| ด้านคุณภาพ | ครูและบุคลากรทางการศึกษาสามารถสร้างวีดิโอเพื่อใช้เป็นสื่อการสอน รวมถึงวีดิโอแนะนำองค์กรหรือข้อมูลภายในองค์กร และเป็นการขับเคลื่อนนโยบายลงสู่การปฏิบัติ |

4. กิจกรรมและการดำเนินงาน

ที่	กิจกรรม	ระยะเวลาดำเนินงาน	งบประมาณ	ผู้รับผิดชอบ
1	- ส่งแบบสำรวจความต้องการอบรมด้าน ICT เพื่อเพิ่มประสิทธิภาพในการปฏิบัติงาน เพื่อสำรวจจำนวนโรงเรียนที่ต้องการเข้ารับการอบรม โครงการการอบรมเชิงปฏิบัติการ การตัดต่อวิดีโอด้วยโปรแกรม Corel Videostudio ของสำนักงานเขตพื้นที่การศึกษาประถมศึกษาเพชรบุรี เขต 1	ตุลาคม 2559		1. นางสาวมาลี ชูอ่อนแก้ว 2. นายดิเรก สุขประเสริฐ 3. นายฉัตรวัฒน์ สุขโต 4. นางวีรัตน์ เสรีกุล
2	- เสนอโครงการเพื่อขออนุมัติ	พฤศจิกายน 2559		
3	- แต่งตั้งคณะทำงานตามโครงการการอบรมเชิงปฏิบัติการ การตัดต่อวิดีโอด้วยโปรแกรม Corel Videostudio ของสำนักงานเขตพื้นที่การศึกษาประถมศึกษาเพชรบุรี เขต 1	พฤศจิกายน 2559		
4	- ส่งแบบลงทะเบียนผู้เข้ารับการอบรมตามโครงการการอบรมเชิงปฏิบัติการ การตัดต่อวิดีโอด้วยโปรแกรม Corel Videostudio ของสำนักงานเขตพื้นที่การศึกษาประถมศึกษาเพชรบุรี เขต 1	พฤศจิกายน 2559		
5	- จัดประชุมคณะทำงานและวิทยากรเพื่อวางแผนการดำเนินงานตามโครงการให้ครอบคลุมตามหลักสูตรและระยะเวลาที่ต้องอบรมโดยมีการกำหนดช่วงระยะเวลาในการสาธิต	พฤศจิกายน 2559		
6	- แจ้งรายละเอียดของผู้ที่จะเข้ารับการอบรมเพื่อให้เกิดความพร้อมในการจัดการอบรมและเพื่อให้เกิดความรวดเร็วในการปฏิบัติ - เตรียมสถานที่ดำเนินการจัดอบรม - เตรียมระบบ Network - ทดสอบระบบอินเตอร์เน็ตของสำนักงานเขตพื้นที่การศึกษาประถมศึกษาเพชรบุรี เขต 1 เพื่อให้คณะวิทยากรทุกคนได้มีส่วนร่วมช่วยในการกำหนดเนื้อหา/ขั้นตอน/กระบวนการและแก้ไขปัญหาต่าง ๆ ที่คาดว่าจะเกิดขึ้นในระหว่างการอบรมเชิงปฏิบัติการ - จัดทำป้ายโครงการการอบรมเชิงปฏิบัติการ การตัดต่อวิดีโอด้วยโปรแกรม Corel Videostudio ของสำนักงานเขตพื้นที่การศึกษาประถมศึกษาเพชรบุรี เขต 1	พฤศจิกายน 2559	8,800	
7	- ดำเนินการจัดการอบรมตามโครงการการอบรมเชิงปฏิบัติการ การตัดต่อวิดีโอด้วยโปรแกรม Corel Videostudio ของสำนักงานเขตพื้นที่การศึกษาประถมศึกษาเพชรบุรี เขต 1 โดยกำหนดจัดอบรม 2 รุ่น รุ่นละ 2 วัน	ธันวาคม 2559	46,880	
8	- สรุปผลการดำเนินงานตามโครงการเพื่อเสนอผู้อำนวยการสำนักงานเขตพื้นที่การศึกษาประถมศึกษาเพชรบุรี เขต 1 - นำรายงานผลการดำเนินงานขึ้นประชาสัมพันธ์บนเว็บไซต์ของสำนักงานเขตพื้นที่การศึกษาประถมศึกษาเพชรบุรี เขต 1 - เสนอคณะกรรมการของเขตพื้นที่พิจารณาเพื่อเป็น Best Practice เพื่อรองรับการตรวจติดตามและประเมินผลการจัดการศึกษาตามมาตรฐานสำนักงานเขตพื้นที่การศึกษา มาตรฐานที่ 1 การบริหารจัดการองค์กรสู่ความเป็นเลิศ ตัวบ่งชี้ที่ 1 การบริหารจัดการที่ดี ประเด็นที่ 4 การประยุกต์ใช้นวัตกรรม เทคโนโลยี และรูปแบบการบริหารจัดการที่หลากหลาย และมาตรฐานที่ 2 ตัวบ่งชี้ที่ 5 การขับเคลื่อนนโยบายไปสู่การปฏิบัติ	ธันวาคม 2559 - ตุลาคม 2560		

5.รายละเอียดการใช้งบประมาณ

ที่	กิจกรรม/รายการ	เงินงบประมาณ			เงินนอกงบประมาณ	รวมงบประมาณ
		ตอบแทนใช้สอย	วัสดุ	รวม		
1	- ค่าตอบแทนวิทยากรชั่วโมงบรรยาย จำนวน 1 คน คนละ 2 ชั่วโมง ต่อวัน ชั่วโมงละ 600 บาท จำนวน 4 วัน	4,800		4,800		4,800
	- ค่าตอบแทนวิทยากรแบ่งกลุ่มฝึกปฏิบัติ จำนวน 4 คน คนละ 4 ชั่วโมง ต่อวัน ชั่วโมงละ 300 บาท จำนวน 4 วัน	19,200		19,200		19,200
2	กิจกรรมที่ 6 เตรียมสถานที่ดำเนินการจัดอบรม					
	- ค่าปฏิบัติการล่วงหน้าสำหรับการติดตั้งและทดสอบระบบ จำนวน 2 วัน	4,200		4,200		4,200
	- ค่าวัสดุ/อุปกรณ์ 1. ป้ายไว้นิล กว้าง 3.60 ม. x สูง 1.60 ม. จำนวน 1 ชุดๆละ 800 บาท		800	800		800
	2. กระดาษทำวุฒิบัตร 4 รีม		500	500		500
	3. หมึกพิมพ์ Epson L220 1 ชุด		1,000	1,000		1,000
	4. แผ่น DVD 2 ทลอด		600	600		600
	5. Flash Drive 16GB 6 อัน		1,500	1,500		1,500
6. ซองใส่ CD 2 แพ็ค		200	200		200	
3	กิจกรรมที่ 7 จัดอบรมเชิงปฏิบัติการ					
	- การอบรมเชิงปฏิบัติการ การตัดต่อวิดีโอด้วยโปรแกรม Corel Videostudio ของสำนักงานเขตพื้นที่การศึกษาประถมศึกษาเพชรบุรี เขต 1 จำนวน 2 รุ่นๆละ 2 วัน จำนวน 70 คน					
	รุ่นที่ 1 ข้าราชการครูและบุคลากรทางการศึกษา จำนวน 35 คน					
	- ค่าอาหารว่าง จำนวน 35 คน (35 คน x 25 บาท x 2 มื้อ x 2 วัน)	3,500		3,500		3,500
	- ค่าอาหารกลางวัน จำนวน 35 คน (35 คน x 80 บาท x 1 มื้อ x 2 วัน)	5,600		5,600		5,600
	รุ่นที่ 2 ข้าราชการครูและบุคลากรทางการศึกษา จำนวน 35 คน					
	- ค่าอาหารว่าง จำนวน 35 คน (35 คน x 25 บาท x 2 มื้อ x 2 วัน)	3,500		3,500		3,500
- ค่าอาหารกลางวัน จำนวน 35 คน (35 คน x 80 บาท x 1 มื้อ x 2 วัน)	5,600		5,600		5,600	
คณะทำงานและวิทยากรจัดการอบรม จำนวน 9 คน						
- ค่าอาหารว่าง จำนวน 9 คน (9 คน x 25 บาท x 2 มื้อ x 4 วัน)	1,800		1,800		1,800	
- ค่าอาหารกลางวัน จำนวน 9 คน (9 คน x 80 บาท x 1 มื้อ x 4 วัน)	2,880		2,880		2,880	
รวม		51,080	4,600	55,680	-	55,680
รวมทั้งสิ้น (ห้าหมื่นห้าพันหกร้อยแปดสิบบาทถ้วน)						55,680

หมายเหตุ ขอถ่ายจ่ายทุกรายการ


6. การประเมินผล

ตัวชี้วัดความสำเร็จ	วิธีการประเมิน	เครื่องมือที่ใช้
1. จำนวนความพึงพอใจของผู้เข้ารับการอบรม ร้อยละ 90	- ประเมินผลงานการตัดต่อวิดีโอของแต่ละ "โรงเรียน"	- ประเมินโดยผ่านระบบเครือข่ายอินเทอร์เน็ต
2. ผู้เข้ารับการอบรมสามารถสร้างวิดีโอเพื่อใช้เป็นสื่อการสอน รวมถึงวิดีโอแนะนำองค์กรหรือข้อมูลภายในองค์กร		
3. ผู้เข้ารับการอบรมมีการประยุกต์ใช้นวัตกรรมเทคโนโลยี และรูปแบบการบริหารจัดการที่หลากหลาย		

7. ผลที่คาดว่าจะได้รับ

1. ผู้เข้ารับการอบรมสร้างวิดีโอเพื่อใช้เป็นสื่อการสอน รวมถึงวิดีโอแนะนำองค์กรหรือข้อมูลภายในองค์กร คิดเป็นร้อยละ 70
2. ผู้เข้ารับการอบรมมีการประยุกต์ใช้นวัตกรรม เทคโนโลยี และรูปแบบการบริหารจัดการที่หลากหลาย คิดเป็นร้อยละ 90
3. ผู้เข้ารับการอบรมได้รับการพัฒนาด้าน ICT คิดเป็นร้อยละ 100


ผู้รับผิดชอบโครงการ



(นางวิรัตน์ เสรีกุล)

นักวิเคราะห์นโยบายและแผน ชำนาญการ

ผู้เสนอโครงการ



(นางสาวมาลี ชูช่อแก้ว)

ผู้อำนวยการศูนย์เทคโนโลยีสารสนเทศเพื่อการศึกษา

ผู้ให้ความเห็นชอบโครงการ



(นายพนัส ทองภูเบศร์)



รองผู้อำนวยการสำนักงานเขตพื้นที่การศึกษา  
ประถมศึกษาเพชรบุรี เขต 1

ผู้อนุมัติโครงการ



(นางกนก ปินตบแต่ง)

ผู้อำนวยการสำนักงานเขตพื้นที่การศึกษา  
ประถมศึกษาเพชรบุรี เขต 1

	รอง ผอ.เขต	...../...../.....
	หน.กลุ่ม	...../...../.....
	หน.กลุ่มงาน	...../...../.....
	เจ้าของเรื่อง	...../...../.....



บันทึกข้อความ

ส่วนราชการ ศูนย์เทคโนโลยีสารสนเทศเพื่อการศึกษา สำนักงานเขตพื้นที่การศึกษาประถมศึกษาเพชรบุรี เขต 1  
วันที่ 28 พฤศจิกายน 2559  
เรื่อง ขอเชิญเข้าร่วมกิจกรรมการประชาสัมพันธ์และแลกเปลี่ยนเรียนรู้การประกวดเรื่องเล่าดิจิทัล การเรียนรู้ด้วย  
โครงการโดยใช้ไอที (Project-based Learning using ICT) ตามแนวคอนสตรัคชันนิซึม (Constructionism)

เรียน ผู้อำนวยการสำนักงานเขตพื้นที่การศึกษาประถมศึกษาเพชรบุรี เขต 1

ด้วย มหาวิทยาลัยราชภัฏเพชรบุรี ขอเชิญท่าน (ศึกษาจังหวัดเพชรบุรี) ซึ่งเป็นคณะกรรมการอำนวยการและ  
เจ้าหน้าที่ศูนย์เทคโนโลยีฯ ซึ่งเป็นคณะกรรมการดำเนินงาน (เอกสาร 1) เข้าร่วมกิจกรรมการประชาสัมพันธ์และแลกเปลี่ยน  
เรียนรู้การประกวดเรื่องเล่าดิจิทัล การเรียนรู้ด้วยโครงการใช้ไอที (Project-based Learning using ICT) ตามแนวคอน  
สตรัคชันนิซึม (Constructionism) ในวันที่ 4 ธันวาคม 2559 ทั้งนี้มหาวิทยาลัยราชภัฏเพชรบุรี ขอความความอนุเคราะห์  
ให้ สพป.เพชรบุรี เขต 1 ประชาสัมพันธ์เชิญชวนให้ข้าราชการครูและบุคลากรทางการศึกษาในสังกัด เข้าร่วมกิจกรรม  
การประชาสัมพันธ์และแลกเปลี่ยนเรียนรู้การประกวดเรื่องเล่าดิจิทัลฯ ซึ่งเป็นโครงการที่มหาวิทยาลัยราชภัฏเพชรบุรี  
ได้ร่วมกับมูลนิธิเทคโนโลยีสารสนเทศตามพระราชดำริสมเด็จพระเทพรัตนราชสุดาฯ สยามบรมราชกุมารี เป็นเจ้าภาพ  
ร่วมกันจัดการประกวดขึ้นในระดับภูมิภาค ประจำภาคกลางและภาคใต้ ทั้งนี้โครงการดังกล่าวสอดคล้องกับโครงการ  
อบรมเชิงปฏิบัติการ การตัดต่อวีดีโอด้วยโปรแกรม Corel Videostudio ของ สพป. เพชรบุรี เขต 1 ซึ่งมีกำหนด  
จัดขึ้นในระหว่างวันที่ 19 - 22 ธันวาคม 2559 ณ ห้องประชุมเพชรพิพัฒน์ สพป. เพชรบุรี เขต 1

ศูนย์เทคโนโลยีสารสนเทศเพื่อการศึกษา พิจารณาแล้วเห็นควรแจ้งประชาสัมพันธ์เชิญชวนให้ข้าราชการครู  
และบุคลากรทางการศึกษาในสังกัดเข้าร่วมกิจกรรมดังกล่าว ในวันที่ 4 ธันวาคม 2559 ณ ศูนย์คอมพิวเตอร์และ  
เทคโนโลยีสารสนเทศ มหาวิทยาลัยราชภัฏเพชรบุรี โดยผู้ที่สนใจสามารถเข้าไปลงทะเบียนเข้าร่วมกิจกรรมได้ที่  
<http://goo.gl/HGZWA7> (ตัวพิมพ์เล็กพิมพ์ใหญ่ตามปรากฏ) ภายในวันที่ 30 พฤศจิกายน 2559

จึงเรียนมาเพื่อโปรดพิจารณา

1. เข้าร่วมกิจกรรมฯ ในวันที่ 4 ธันวาคม 2559 ระหว่างเวลา 09.00 - 12.00 น. ณ ศูนย์คอมพิวเตอร์  
และเทคโนโลยีสารสนเทศ มหาวิทยาลัยราชภัฏเพชรบุรี
2. อนุญาตให้เจ้าหน้าที่ศูนย์เทคโนโลยีฯ เข้าร่วมกิจกรรมในวัน เวลาและสถานที่ข้างต้น
3. ลงนามในหนังสือแจ้งโรงเรียน  
แจ้งบุคลากรบน สพป.เพชรบุรี เขต 1 ทราบ

- 1 สิบเอก อิงกรณ ๑๒/๑๒
- 2 แผน พ.ศ. ๒๕๖๑
- 3 เคนอ ๐๖๓/๕
- 4 ท.น. ๒๒๒๒ (นางวิรัตน์ เสรีกุล)
- ๕ สิบเอกริม
- ๖ มรณิน อาริษา ๑๒/๑๒ (นางสาวมาลี ชูขอแก้ว)
- ๗ อัญชลยา ๑๒/๑๒
- ๘ มุทก ๑๒/๑๒

สม. / ๑๒/๑๒  
๑๒/๑๒  
๑๒/๑๒

(นายกนก ปิ่นตบแต่ง)  
ผู้อำนวยการสำนักงานเขตพื้นที่การศึกษาประถมศึกษาเพชรบุรี เขต 1  
28 พย 2559  
๑๒/๑๒  
๑๒/๑๒  
๑๒/๑๒





ที่ ศธ ๐๐๕๕๕.๓๖/ว.๕๔

สำนักวิทยบริการและเทคโนโลยีสารสนเทศ  
มหาวิทยาลัยราชภัฏเพชรบุรี  
ตำบลน้ำพุ อำเภอเมืองเพชรบุรี  
จังหวัดเพชรบุรี ๗๖๐๐๐

ช.พ.เพชรบุรี	เลขที่	๑๗๘๙
2-5 พ.ย. 2559		
บริหาร	นิเทศ	
ตำบลน้ำพุ	อำเภอเมือง	
จังหวัดเพชรบุรี	๗๖๐๐๐	
ส่งเสริม	ICT	
ยุทธศาสตร์	การเงิน	

๑๘ พฤศจิกายน ๒๕๕๙

เรื่อง ขอบเชิญเข้าร่วมกิจกรรมการประชุมสัมมนาและแลกเปลี่ยนเรียนรู้การประกวดเรื่องเล่าดิจิทัล การเรียนรู้ด้วย  
โครงการโดยใช้ไอซีที (Project-based Learning using ICT) ตามแนวคอนสตรัคชันนิซึม (Constructionism)

เรียน ผู้อำนวยการสำนักงานเขตพื้นที่การศึกษาประถมศึกษาเพชรบุรี เขต ๑

สิ่งที่ส่งมาด้วย กำหนดการประชุมสัมมนาและแลกเปลี่ยนเรียนรู้ การประกวดเรื่องเล่าดิจิทัล การเรียนรู้ด้วยโครงการ  
โดยใช้ไอซีที ตามแนวคอนสตรัคชันนิซึม

ด้วย มหาวิทยาลัยราชภัฏเพชรบุรี ร่วมกับมูลนิธิเทคโนโลยีสารสนเทศตามพระราชดำริสมเด็จพระเทพรัตนราชสุดาฯ สยามบรมราชกุมารี เป็นเจ้าภาพร่วมจัดการประกวด “เรื่องเล่าดิจิทัลการใช้ไอซีทีจัดการเรียนรู้ด้วยโครงการ ระดับภูมิภาค ประจำปีภาคกลางและภาคใต้” ครั้งที่ ๑ โดยมีการจัดกิจกรรมการประชุมสัมมนาและแลกเปลี่ยนเรียนรู้ “การประกวดเรื่องเล่าดิจิทัล การเรียนรู้ด้วยโครงการโดยใช้ไอซีที (Project-based Learning using ICT) ตามแนวคอนสตรัคชันนิซึม (Constructionism)” ในวันที่ ๔ ธันวาคม ๒๕๕๙ ณ ศูนย์คอมพิวเตอร์และเทคโนโลยีสารสนเทศ มหาวิทยาลัยราชภัฏเพชรบุรี เพื่อมุ่งขยายผลด้านการเรียนรู้ด้วยโครงการโดยใช้ไอซีทีตามแนวคอนสตรัคชันนิซึม ทั้งยังเป็นการร่วมยกระดับคุณภาพการศึกษาของสถานศึกษา พร้อมพัฒนาเยาวชนให้ก้าวสู่พลเมืองในศตวรรษที่ ๒๑

มหาวิทยาลัยราชภัฏเพชรบุรี จึงใคร่ขอความอนุเคราะห์ท่านประชาสัมพันธ์ในหน่วยงานของท่าน และหน่วยงานในสังกัดของท่าน เพื่อให้บุคลากร ครู อาจารย์ นักเรียน นักศึกษาได้รับทราบทั่วกัน และเข้าร่วมกิจกรรมในครั้งนี้ โดยสามารถดูรายละเอียดกำหนดการ เกณฑ์การตัดสิน และลงทะเบียนเข้าร่วมกิจกรรมได้ที่ <http://goo.gl/HGZWA7> (ตัวพิมพ์เล็กพิมพ์ใหญ่ตามปรากฏ) ภายในวันที่ ๓๐ พฤศจิกายน ๒๕๕๙ ทั้งนี้ ข้าราชการ พนักงานมหาวิทยาลัย และพนักงานอื่นๆ ของรัฐ และเอกชนสามารถเข้าร่วมได้โดยไม่ถือเป็นวันลา และมีสิทธิ์เบิกจ่ายได้ตามระเบียบของต้นสังกัด

จึงเรียนมาเพื่อโปรดพิจารณาส่งบุคลากรเข้าร่วมกิจกรรมดังกล่าว จักขอบคุณยิ่ง

ขอแสดงความนับถือ

ดร.ทัตทอง พรหมณี

ผู้ช่วยอธิการบดีฝ่ายยุทธศาสตร์สารสนเทศ

คณะกรรมการจัดโครงการเรื่องเล่าดิจิทัลฯ

มหาวิทยาลัยราชภัฏเพชรบุรี

โทร. ๐๘-๖๖๒๓-๓๓๕๗ อีเมล: thadthong.bhr@mail.pbru.ac.th (ดร.ทัตทอง พรหมณี)

โทร. ๐๘-๑๑๙๖-๓๓๐๓ อีเมล: apom.son@mail.pbru.ac.th (นางสาวอาพร สุนทรวัฒน์)



คำสั่งมหาวิทยาลัยราชภัฏเพชรบุรี  
ที่ ๑๖๓๕/๒๕๕๙

เรื่อง แต่งตั้งคณะกรรมการเป็นเจ้าภาพร่วมจัดการประกวด “เรื่องเล่าดิจิทัล การใช้ไอซีทีจัดการเรียนรู้ด้วยโครงการ (Project-based Learning using ICT) ระดับภูมิภาค ประจำภาคกลางและภาคใต้” ครั้งที่ ๑

ตามที่ มหาวิทยาลัยราชภัฏเพชรบุรีและสำนักงานพัฒนาวิทยาศาสตร์และเทคโนโลยีแห่งชาติ ได้ร่วมลงนามในข้อตกลงความร่วมมือโครงการเครือข่ายมหาวิทยาลัยราชภัฏสนองพระราชดำริ : ส่งเสริมการใช้ไอซีทีในการพัฒนาทักษะในศตวรรษที่ ๒๑ โดยมีวัตถุประสงค์เพื่อเผยแพร่ ถ่ายทอดกิจกรรมด้านการประยุกต์ใช้ไอซีทีจัดการเรียนรู้ ภายใต้มูลนิธิเทคโนโลยีสารสนเทศตามพระราชดำริสมเด็จพระเทพรัตนราชสุดาฯ สยามบรมราชกุมารี ให้ขยายผลในวงกว้าง ช่วยยกระดับคุณภาพการศึกษาของสถานศึกษา พร้อมพัฒนาเยาวชนให้ก้าวสู่พลเมืองในศตวรรษที่ ๒๑ โดยส่วนหนึ่งจะมุ่งขยายผลเกี่ยวกับ “การเรียนรู้ด้วยโครงการโดยใช้ไอซีทีตามแนว Constructionism” แล้วนั้น

ขณะนี้ มหาวิทยาลัยราชภัฏเพชรบุรีและมูลนิธิเทคโนโลยีสารสนเทศตามพระราชดำริสมเด็จพระเทพรัตนราชสุดาฯ สยามบรมราชกุมารี ได้ดำเนินการเป็นเจ้าภาพร่วมจัดการประกวดฯ เพื่อให้การดำเนินการนี้สอดคล้องกับกิจกรรมวิชาการของมหาวิทยาลัยราชภัฏเพชรบุรี ในการระลึกและสร้างความภาคภูมิใจของการมีประวัติยาวนาน ๙๐ ปี มีพัฒนาการของการจัดการเรียนรู้ มีการใช้เครื่องมือที่ปรับไปตามยุคสมัยอาจเรียกได้ว่า “จากกระดานดำสู่คลาวด์” แต่ยังคงศิลปะของการใช้ครูในการสอนความเป็นคนด้วยศาสตร์การสอน” จึงแต่งตั้งคณะกรรมการเพื่อปฏิบัติหน้าที่ ดังต่อไปนี้

๑. คณะกรรมการอำนวยการ มีหน้าที่อำนวยการให้คำปรึกษาวินิจฉัยปัญหาที่เกิดขึ้น ให้การสนับสนุน ส่งเสริม ควบคุม และติดตามผลการดำเนินงานเพื่อให้งานดำเนินไปด้วยความเรียบร้อย ประกอบด้วย

๑.๑	อธิการบดีมหาวิทยาลัยราชภัฏเพชรบุรี	ประธานกรรมการ
๑.๒	รองอธิการบดีทุกท่าน	กรรมการ
๑.๓	ผู้ช่วยอธิการบดีทุกท่าน	กรรมการ
๑.๔	ศึกษาธิการจังหวัดเพชรบุรี	กรรมการ
๑.๕	คณบดีทุกท่าน	กรรมการ
๑.๖	ผู้อำนวยการสำนัก/ศูนย์/กอง ทุกท่าน	กรรมการ
๑.๗	อาจารย์ ดร.ทัตทอง พราหมณี	กรรมการและเลขานุการ

/๒. คณะกรรมการดำเนินงาน...

**๒. คณะกรรมการดำเนินงาน** มีหน้าที่ วางแผนการทำงาน และเตรียมการทั่วไป ประกอบด้วย

**๒.๑ ฝ่ายเลขานุการ** มีหน้าที่วางแผนการทำงานและเตรียมการทั่วไป ร่างคำสั่งแต่งตั้งคณะกรรมการ ประชุมคณะกรรมการ ติดตามประสานงาน สรุปการดำเนินงาน ให้การสนับสนุนงานของฝ่ายต่างๆ และดำเนินงาน ให้สำเร็จลุล่วงด้วยดี ประกอบด้วย

๑.	ผู้ช่วยศาสตราจารย์ ดร.เสนาะ	กลีนงาม	ประธานกรรมการ
๒.	ผู้ช่วยศาสตราจารย์ ดร.ปัญญา	ทองนิล	กรรมการ
๓.	ผู้ช่วยศาสตราจารย์ ดร.วีรชัย	คอนจจอหอ	กรรมการ
๔.	ผู้ช่วยศาสตราจารย์รพีพรรณ	เทียมเดช	กรรมการ
๕.	ผู้ช่วยศาสตราจารย์พรทิพย์	โต๊ะระหมาน	กรรมการ
๖.	อาจารย์ ดร.พูนศิริ	ทิพย์เนตร	กรรมการ
๗.	อาจารย์ ดร.สุกัญญารัตน์	คางงาม	กรรมการ
๘.	อาจารย์ ดร.สรารุธ	แผลงศร	กรรมการ
๙.	อาจารย์อภิรัตน์	วงศ์ศุภชาติ	กรรมการ
๑๐.	นายเชษฐ	ศรีแย้ม	กรรมการ
๑๑.	ศูนย์เทคโนโลยีสารสนเทศเพื่อการศึกษา สพป. เขต ๑		กรรมการ
๑๒.	อาจารย์ ดร.ทัดทอง	พราหมณี	กรรมการและเลขานุการ
๑๓.	นางนงลักษณ์	พหุพันธ์	กรรมการและผู้ช่วยเลขานุการ
๑๔.	นางสาวอาพร	สุนทรวัฒน์	กรรมการและผู้ช่วยเลขานุการ

**๒.๒ ฝ่ายเกณฑ์การแข่งขัน** มีหน้าที่กำหนดเกณฑ์การแข่งขัน คัดเลือกบุคคลเป็นกรรมการตัดสิน ดำเนินการตัดสินการประกวด และส่งผลการประกวด ประกอบด้วย

ผู้แทนจากมูลนิธิเทคโนโลยีสารสนเทศตามพระราชดำริสมเด็จพระเทพรัตนราชสุดาฯ สยามบรมราชกุมารี

**๒.๓ ฝ่ายรับสมัครและรับลงทะเบียน** มีหน้าที่ รับสมัครผู้เข้าร่วมการประกวด จัดเตรียมรายชื่อผู้เข้าร่วมการประกวด จัดการบัญชีรายชื่อในระบบเว็บไซต์รับสมัคร แจ้งสถิติการเข้าใช้ระบบต่อคณะกรรมการรับลงทะเบียน ประกอบด้วย

๑.	ผู้ช่วยศาสตราจารย์ ดร.วีรชัย	คอนจจอหอ	ประธานกรรมการ
๒.	อาจารย์ ดร.ทัดทอง	พราหมณี	กรรมการและผู้ดูแลระบบเว็บไซต์รับสมัคร
๓.	นางสาวอาพร	สุนทรวัฒน์	กรรมการและผู้ดูแลระบบเว็บไซต์รับสมัคร
๔.	นายสุนทร	ชูเส้นผม	กรรมการและผู้ดูแลระบบเว็บไซต์รับสมัคร
๕.	นางวไลลักษณ์	เพชรมณี	กรรมการ
๖.	นางสาวริย์	ทรัพย์สงวน	กรรมการ
๖.	นางสุมิตรา	เกตุสุวรรณ	กรรมการ
๗.	นางสาวณภาลักษณ์	ทองมา	กรรมการ

/๘. นักศึกษา...

- |                                 |                                      |
|---------------------------------|--------------------------------------|
| ๘. นักศึกษาคณะเทคโนโลยีสารสนเทศ | กรรมการ                              |
| ๙. นายปรีชา                     | ศรีสวัสดิ์รูปภาพ กรรมการและเลขานุการ |

**๒.๔ ฝ่ายประชาสัมพันธ์และโสตทัศนูปกรณ์** มีหน้าที่จัดทำสื่อประชาสัมพันธ์การจัดงาน ประกาศ ผลการประกวดด้วยสื่อต่างๆ ให้แพร่หลายทั้งภายในและภายนอกมหาวิทยาลัยฯ จัดเตรียม ควบคุม ดูแลเครื่องเสียง โสตทัศนูปกรณ์ บันทึกภาพนิ่ง ภาพวีดิทัศน์ และจัดลำดับการเข้ารับการถ่ายภาพของผู้เข้ารับรางวัลต่างๆ ตลอดการจัดงาน ประกอบด้วย

- |                                   |                  |                     |
|-----------------------------------|------------------|---------------------|
| ๑. ผู้ช่วยศาสตราจารย์ ดร.วิภาณี   | เฟือกบัวขาว      | ประธานกรรมการ       |
| ๒. อาจารย์ปณิธิ                   | แก้วสวัสดิ์      | รองประธานกรรมการ    |
| ๓. อาจารย์เมธาวิณ                 | สาระยาน          | กรรมการ             |
| ๔. อาจารย์กฤษฏา                   | สุริยวงศ์        | กรรมการ             |
| ๕. นายประสิทธิ์                   | เข้มช้อย         | กรรมการ             |
| ๖. นางอัญธิกา                     | ถาวรเวช          | กรรมการ             |
| ๖. นายณัฐนาท                      | ไม้แก้ว          | กรรมการ             |
| ๗. นายदनัย                        | มีอารีย์         | กรรมการ             |
| ๘. นายประยูร                      | ชูช่วย           | กรรมการ             |
| ๙. นายวิโรจน์                     | ว่องไวไพโรจน์    | กรรมการ             |
| ๑๐. นายณัฐกฤตย์                   | นวมงาม           | กรรมการ             |
| ๑๑. นักศึกษานิติศาสตร์            |                  | กรรมการ             |
| ๑๒. นักศึกษาชมรม iPhoto           |                  | กรรมการ             |
| ๑๓. นักศึกษาวิชาชีพครูทุกสาขาวิชา |                  | กรรมการ             |
| ๑๔. นายปรีชา                      | ศรีสวัสดิ์รูปภาพ | กรรมการและเลขานุการ |

**๒.๕ ฝ่ายพิธีการ** มีหน้าที่ พิธีกร จัดทำกำหนดการพิธีเปิด-ปิด คำกล่าวเปิด ต้อนรับวิทยากร คณะกรรมการตัดสิน และดำเนินพิธีการมอบเหรียญรางวัล ประกอบด้วย

- |                                 |                  |                            |
|---------------------------------|------------------|----------------------------|
| ๑. อาจารย์ ดร.สุกัญญารัตน์      | คิงงาม           | ประธานกรรมการ              |
| ๒. อาจารย์ ดร.ณัฐกานต์          | ภาคพรต           | รองประธานกรรมการ           |
| ๓. อาจารย์สุทธิดา               | ทองคำ            | กรรมการ                    |
| ๔. นางวไลลักษณ์                 | เพชรมณี          | กรรมการ                    |
| ๕. นางสาวรีย์                   | ทรัพย์สงวน       | กรรมการ                    |
| ๖. นางสมิตรา                    | เกตสุวรรณ์       | กรรมการ                    |
| ๗. นางสาวนภาลักษณ์              | ทองมา            | กรรมการ                    |
| ๘. นักศึกษาคณะเทคโนโลยีสารสนเทศ |                  | กรรมการ                    |
| ๙. อาจารย์ตรีณัฐ                | สุนทรวิภาต       | กรรมการและเลขานุการ        |
| ๑๐. นายปรีชา                    | ศรีสวัสดิ์รูปภาพ | กรรมการและผู้ช่วยเลขานุการ |

/ ๒.๖ ฝ่ายจัดสถานที่...

**๒.๖ ฝ่ายจัดสถานที่** มีหน้าที่ อำนวยความสะดวก จัดเตรียม และจัดตกแต่งสถานที่ให้พร้อมในการจัดงาน เช่น สถานที่แข่งขัน สถานที่ทำกิจกรรม สถานที่รับประทานอาหาร ป้ายหน้าเวที ป้ายสำหรับถ่ายรูปที่ระลึกเทิดพระเกียรติ ประกอบด้วย

๑. ผู้ช่วยศาสตราจารย์นรินารถ	ศรวิรนารถ	ประธานกรรมการ
๒. นายสะอาด	เข็มสีดา	รองประธานกรรมการ
๓. อาจารย์ปณิธิ	แก้วสวัสดิ์	กรรมการ
๔. นางภควัน	จันทนเสวี	กรรมการ
๕. นางสาวสุนันทา	รักษาราชฎ์	กรรมการ
๖. นายไพรัช	บุญรอด	กรรมการ
๗. นายนิสันติ	ศิลป์ประเสริฐ	กรรมการ
๘. นักศึกษาวิชาชีพรุททุกสาขาวิชา		กรรมการ
๙. อาจารย์เกรียงไกร	จริยะปัญญา	กรรมการและเลขานุการ
๑๐. นายสุนทร	ชูเส้นผม	กรรมการและผู้ช่วยเลขานุการ
๑๑. นายบรรเจิด	ทองบวบ	กรรมการและผู้ช่วยเลขานุการ

**๒.๗ ฝ่ายอาหารและเครื่องดื่ม** มีหน้าที่ ดูแลจัดอาหาร อาหารว่าง เครื่องดื่ม และน้ำดื่มให้บริการแก่ผู้มาร่วมงานทั้งกรรมการผู้ตัดสิน แขกผู้มีเกียรติในพิธี และแขกผู้เข้าร่วมงาน ประกอบด้วย

๑. ผู้ช่วยศาสตราจารย์พรทิพย์	ไต้ระระหมาน	ประธานกรรมการ
๒. อาจารย์ศจีมาศ	นันตสุคนธ์	รองประธานกรรมการ
๓. จำสิบเอกหญิงจุฑาภรณ์	ชาติินฤมาน	กรรมการ
๔. นางรัตนา	เสียงสนั่น	กรรมการ
๕. นางสาวสวรินทร์	ย้งยี่นรัตน์	กรรมการ
๖. นักศึกษาชั้นปีที่ ๓ สาขาวิชาเทคโนโลยีและศิลปะ		กรรมการ
การประกอบอาหาร		กรรมการ
๗. นักศึกษาวิชาชีพรุททุกสาขาวิชา		กรรมการ
๘. นางนงลักษณ์	พหุพันธ์	กรรมการและเลขานุการ
๙. นางสาวอาพร	สุนทรวัฒน์	กรรมการและผู้ช่วยเลขานุการ

**๒.๘ ฝ่ายการเงิน** มีหน้าที่ ดำเนินการเบิกจ่าย ดูแล ควบคุมการเงินของการจัดงาน จัดทำงบประมาณในการจัดงานให้เพียงพอ ถูกต้องตามระเบียบ ประกอบด้วย

๑. อาจารย์ ดร. ทัดทอง	พราหมณี	ประธานกรรมการ
๒. ผู้ช่วยศาสตราจารย์พรทิพย์	ไต้ระระหมาน	รองประธานกรรมการ
๓. นางสาวทิพย์วรรณ	ทองสัมฤทธิ์	กรรมการ
๔. นางรัตนา	เสียงสนั่น	กรรมการ
๕. นางนงลักษณ์	พหุพันธ์	กรรมการและเลขานุการ
๖. นางสาวอาพร	สุนทรวัฒน์	กรรมการและผู้ช่วยเลขานุการ

/๒.๙ ฝ่ายประเมินผล...

๒.๙ ฝ่ายประเมินผลและรายงานผล มีหน้าที่ จัดทำแบบประเมินผล ดำเนินการประเมินผล รายงานผลการจัดงาน และประสานข้อมูลจากทุกฝ่ายเพื่อจัดทำรูปเล่มรายงานผลการจัดงาน ให้แล้วเสร็จภายใน ๓๐ วัน หลังเสร็จสิ้นงาน เพื่อเป็นข้อมูลในการปฏิบัติงานต่อไป ประกอบด้วย

๑. อาจารย์กนกรัตน์	จรัสจางานุกุล	ประธานกรรมการ
๒. อาจารย์เมธิยา	แย้มเจริญกิจ	รองประธานกรรมการ
๓. สโมสรนักศึกษาคณะเทคโนโลยีสารสนเทศ		กรรมการ
๔. นักศึกษาสาขาวิชาคณิตศาสตร์และคอมพิวเตอร์		กรรมการ
๕. อาจารย์รุ่งอรุณ	ปิยะฤทธิ์	กรรมการและเลขานุการ
๖. นายสุนทร	ชูเส้นผม	กรรมการและผู้ช่วยเลขานุการ
๗. นายนิสันติ	ศีลประเสริฐ	กรรมการและผู้ช่วยเลขานุการ

สั่ง ณ วันที่ ๑๑ พฤศจิกายน พ.ศ. ๒๕๕๙



(ผู้ช่วยศาสตราจารย์ ดร.นิวัต กลิ่นงาม)  
อธิการบดีมหาวิทยาลัยราชภัฏเพชรบุรี

### กิจกรรมและกำหนดการ

การประชุมสัมมนาและแลกเปลี่ยนเรียนรู้

การประกวดเรื่องเล่าดิจิทัล การเรียนรู้ด้วยโครงการโดยใช้ไอซีที (Project-based Learning using ICT)  
ตามแนวคอนสตรัคชันนิซึม (Constructionism)

ภายใต้มูลนิธิเทคโนโลยีสารสนเทศตามพระราชดำริสมเด็จพระเทพรัตนราชสุดาฯ สยามบรมราชกุมารี  
ร่วมกับมหาวิทยาลัยราชภัฏเครือข่าย

วันที่ ๔ ธันวาคม ๒๕๕๙ ณ มหาวิทยาลัยราชภัฏเพชรบุรี

#### วัตถุประสงค์: เพื่อ

๑. แลกเปลี่ยนเรียนรู้ แนวทางการจัดการกิจกรรม การเรียนรู้ด้วยโครงการโดยใช้ไอซีทีตามแนวคอนสตรัคชันนิซึม กับบุคลากรทางการศึกษา เช่น บุคลากรจากสำนักงานเขตพื้นที่ ศึกษาในเทศก์ ครูจากโรงเรียนเครือข่าย และนักศึกษาคู
๒. ประชาสัมพันธ์การประกวดเรื่องเล่าดิจิทัล การเรียนรู้ด้วยโครงการโดยใช้ไอซีทีตามแนวคอนสตรัคชันนิซึม ประจำปี ๒๕๕๙ และแนวทางในการจัดส่งผลงาน
๓. ประชุมหารือร่วมกับอาจารย์ในมหาวิทยาลัยราชภัฏ เพื่อกำหนดแนวทางในการลงพื้นที่ให้คำปรึกษาเกี่ยวกับกิจกรรม PBL using ICT ให้กับโรงเรียนเครือข่าย

#### กำหนดการ

- ๐๙.๐๐ - ๑๑.๐๐ แลกเปลี่ยนเรียนรู้แนวทางการจัดการเรียนรู้ด้วยโครงการ ตามแนวคอนสตรัคชันนิซึม กับบุคลากรทางการศึกษา เช่น บุคลากรจากสำนักงานเขตพื้นที่ ศึกษาในเทศก์ ครูจากโรงเรียนเครือข่าย และนักศึกษาคู
- ๑๑.๐๐ - ๑๒.๐๐ ประชาสัมพันธ์การประกวดเรื่องเล่าดิจิทัล การเรียนรู้ด้วยโครงการโดยใช้ไอซีที ตามแนวคอนสตรัคชันนิซึม ประจำปี ๒๕๕๙ และแนวทางในการจัดส่งผลงานเข้าประกวด
- ๑๒.๐๐ - ๑๓.๐๐ รับประทานอาหารกลางวัน
- ๑๓.๐๐ - ๑๖.๓๐ - ประชุมกับอาจารย์แกนนำจากมหาวิทยาลัยราชภัฏเพชรบุรี เพื่อกำหนดแนวทางในการดำเนินงานในระหว่างที่ลงพื้นที่ให้คำปรึกษากับโรงเรียนต่างๆ
- เกณฑ์การประเมินผลงาน และแนวทางในการดำเนินงานในระหว่างที่ลงพื้นที่ให้คำปรึกษากับโรงเรียนต่างๆ
- ๑๖.๓๐ น. ปิดการประชุม

#### วิทยากรและคณะทำงาน:

๑. รศ.ดร.บุษผชาติ ทังหิกรณีย์ ที่ปรึกษาโครงการฯ ผู้ทรงคุณวุฒิพิเศษ สำนักบริการคอมพิวเตอร์ มหาวิทยาลัยเกษตรศาสตร์
๒. ผศ.กัลยา แม่นมินทร์ ที่ปรึกษาโครงการฯ
๓. นางสาวเสาวดี คล้ายโสม ผู้ประสานงานโครงการฯ



ที่ ศธ 04104/ว5242

สำนักงานเขตพื้นที่การศึกษาประถมศึกษาเพชรบุรี เขต 1  
ถนนศรีรัศมิ์ อำเภอเมืองเพชรบุรี 76000

28 พฤศจิกายน 2559

เรื่อง การอบรมเชิงปฏิบัติการ การตัดต่อวิดีโอด้วยโปรแกรม Corel Videostudio ของสำนักงานเขตพื้นที่การศึกษา  
ประถมศึกษาเพชรบุรี เขต 1

เรียน ผู้อำนวยการโรงเรียนในสังกัดทุกโรงเรียน

อ้างถึง หนังสือสำนักงานเขตพื้นที่การศึกษาประถมศึกษาเพชรบุรี เขต 1 ที่ ศธ 041004 / ว 4272  
ลงวันที่ 4 ตุลาคม 2559

- สิ่งที่ส่งมาด้วย
- |  |             |
|--|-------------|
| 1. รายชื่อโรงเรียนที่แจ้งความประสงค์ต้องการเข้ารับการอบรมฯ | จำนวน 1 ชุด |
| 2. ขั้นตอนการลงทะเบียนเข้ารับการอบรมฯ                      | จำนวน 1 ชุด |
| 3. กำหนดการอบรมเชิงปฏิบัติการฯ                             | จำนวน 1 ชุด |

ตามหนังสือที่อ้างถึง สำนักงานเขตพื้นที่การศึกษาประถมศึกษาเพชรบุรี เขต 1 ได้ดำเนินการสำรวจข้อมูล  
ความต้องการอบรมด้าน ICT เพื่อเป็นการขับเคลื่อนนโยบายลงสู่การปฏิบัติ จุดเน้นด้านครูและบุคลากรทางการศึกษา  
ข้อที่ 1.2 ครูและบุคลากรทางการศึกษาสามารถประยุกต์ใช้ระบบเทคโนโลยีสารสนเทศและการสื่อสารที่ทันสมัย ซึ่งมี  
ตัวชี้วัดว่าด้วย “ครูและบุคลากรทางการศึกษาทุกคน มี ID-Plan และนำไปใช้ในการพัฒนาตนเอง” ความแจ้งแล้วนั้น

สำนักงานเขตพื้นที่การศึกษาประถมศึกษาเพชรบุรี เขต 1 จะดำเนินการอบรมเชิงปฏิบัติการ การตัดต่อวิดีโอ  
ด้วยโปรแกรม Corel Videostudio ของสำนักงานเขตพื้นที่การศึกษาประถมศึกษาเพชรบุรี เขต 1 ในระหว่างวันที่ 19 –  
22 ธันวาคม 2559 ณ ห้องประชุมเพชรพิพัฒน์ สำนักงานเขตพื้นที่การศึกษาประถมศึกษาเพชรบุรี เขต 1 เพื่อให้  
การดำเนินการอบรมเชิงปฏิบัติการฯ เป็นไปด้วยความเรียบร้อยมีข้อมูลพร้อมในการบริหารจัดการและเพื่อป้องกันปัญหา  
ที่อาจเกิดขึ้นในระหว่างการอบรมฯ จึงขอให้โรงเรียนที่มีรายชื่อตามสิ่งที่ส่งมาด้วย 1 ดำเนินการดังนี้

1. กรอกข้อมูลของผู้ที่จะเข้ารับการอบรมฯ ที่เว็บไซต์ของสำนักงานเขตพื้นที่การศึกษาประถมศึกษาเพชรบุรี  
เขต 1 ([www.petburi.go.th](http://www.petburi.go.th)) ตามสิ่งที่ส่งมาด้วย 2 ให้แล้วเสร็จภายในวันที่ 2 ธันวาคม 2559
2. แจ้งให้ผู้ที่มีรายชื่อตามข้อ 1 เข้ารับการอบรมเชิงปฏิบัติการ การตัดต่อวิดีโอด้วยโปรแกรม Corel  
Videostudio ตามวัน เวลาและสถานที่ ตามสิ่งที่ส่งมาด้วย 3
3. จัดเตรียมอุปกรณ์ / ข้อมูล ดังต่อไปนี้มาในวันเข้ารับการอบรมฯ
  - 2.1 เครื่อง Computer Notebook ที่สามารถอ่านแผ่น DVD ได้
  - 2.2 ไฟล์รูปภาพกิจกรรมต่างๆ และไฟล์ VDO กิจกรรม
  - 2.3 หูฟัง, ไมโครโฟน, e-mail พร้อมรหัสผ่านสำหรับใช้งาน Google Apps

จึงเรียนมาเพื่อทราบและดำเนินการ

ขอแสดงความนับถือ

(นายกนก ปันตบแต่ง)

ผู้อำนวยการสำนักงานเขตพื้นที่การศึกษาประถมศึกษาเพชรบุรี เขต 1

ศูนย์เทคโนโลยีสารสนเทศเพื่อการศึกษา  
โทร/โทรสาร 032 - 425338 ต่อ 311



ผลการตอบแบบสำรวจการอบรมเชิงปฏิบัติการ  
การตัดต่อวิดีโอด้วยโปรแกรม Corel Videostudio  
ของสำนักงานเขตพื้นที่การศึกษาประถมศึกษาเพชรบุรี เขต 1

ผู้เข้าอบรม		จำนวนผู้ที่ต้องการ เข้ารับการอบรม
<b>อำเภอเมือง</b>		
1	บ้านหนองมะขาม	2
2	วัดโรงเช่า	1
3	บ้านไร่ดอนนา	2
4	วัดลาดโพธิ์	1
5	วัดสิงห์(ขจิตพุทธสรศึกษา)	1
6	วัดโพธิ์หทัยมณี(ศิริพรรณพิทยา)	1
7	บ้านดอนนาล้อม	1
8	บ้านบ่อหวาย	1
9	โรงเรียนวัดบางทะเล(สุนทรธรรมานุสรณ์)	1
10	หาดเจ้าสำราญ(พรหมมานุกูล)	1
11	โรงเรียนวัดดอนไก่อเตี้ย	2
12	โรงเรียนบ้านดอนยาง	1
13	อนุบาลเพชรบุรี	2
14	โรงเรียนวัดเพ็ญ (วิเทศราษฎร์พัฒนา)	1
<b>อำเภอเขาย้อย</b>		
15	โรงเรียนบ้านเขาย้อย	1
16	วัดต่างๆ	1
17	โรงเรียนวัดเทพประชุมนิมิตร	1
18	โรงเรียนวัดกุฎี (ชุมประชารังสรรค์)	2
19	วัดหนองส้ม	1
20	โรงเรียนบ้านหนองประตู	1
21	โรงเรียนวัดทรงธรรม	1
22	วัดมณีเลื่อน	2
23	โรงเรียนวัดเขาสมอระบั้ง	1
<b>อำเภอหนองหญ้าปล้อง</b>		
24	โรงเรียนบ้านหนองรี	1
25	บ้านสามเรือน	1
26	บ้านลิ้นช้าง	2
27	โรงเรียนบ้านจะโปรง	1
28	บ้านหนองหญ้าปล้อง(อุดมวนา)	1

ผู้เข้าอบรม		จำนวนผู้ที่ต้องการ เข้ารับการอบรม
<b>อำเภอบ้านแหลม</b>		
29	ร.ร.บ้านท่าแร่(สหราษฎร์)	1
30	บ้านคลองมอญ	3
31	วัดไทรทอง(สาครราษฎร์สงเคราะห์)	2
32	โรงเรียนวัดกุฎี(นันทิเทศประชาสรรค์)	2
33	โรงเรียนบ้านเหมืองไทร	2
34	โรงเรียนวัดดอนผิงแดด	2
35	วัดปากคลอง(ศุภยาลัยอุทิศ)	2
36	วัดบางลำภู	2
37	วัดลัด (บางตะบูนวิทยาคาร)	2
38	วัดปากอ่าว (ญาณสาครวิทยาคาร)	1
39	วัดในกลาง	2
40	โรงเรียนวัดนอกปากทะเล	2
41	โรงเรียนมิตรภาพที่ ๓๔	1
42	โรงเรียนวัดสมุทรธาราม	1
43	บ้านแหลม	2
44	โรงเรียนบ้านบางแก้ว	1
45	โรงเรียนวัดเกาะแก้ว	1
<b>สพป.เพชรบุรี เขต 1</b>		
46	นางกรรณา บุญประเสริฐ	
47	นางสุวีรี ทัพภาค	
48	นางวีรยา ทองนวล	
49	นางวราภรณ์ เวทย์วิทยานูวัฒน์	
<b>รวมทั้งสิ้น</b>		<b>68</b>

ขั้นตอนการลงทะเบียน

เข้ารับการอบรมโครงการอบรมเชิงปฏิบัติการ การตัดต่อวิดีโอด้วยโปรแกรม Corel Videostudio ของสำนักงานเขตพื้นที่การศึกษาประถมศึกษาเพชรบุรี เขต 1

1. เข้าสู่เว็บไซต์สำนักงานเขตพื้นที่การศึกษาประถมศึกษาเพชรบุรี เขต 1 (www.petburi.go.th)
2. คลิกที่ Banner สำหรับลงทะเบียน (ตามรูปตัวอย่าง)



กำหนดการอบรมเชิงปฏิบัติการ การตัดต่อวิดีโอด้วยโปรแกรม Corel Videostudio  
 ของสำนักงานเขตพื้นที่การศึกษาประถมศึกษาเพชรบุรี เขต 1  
 ดำเนินการโดยศูนย์เทคโนโลยีสารสนเทศเพื่อการศึกษา  
 ในระหว่างวันที่ วันที่ 19 - 22 ธันวาคม 2559  
 ณ ห้องประชุมเพชรพิพัฒน์ สำนักงานเขตพื้นที่การศึกษาประถมศึกษาเพชรบุรี เขต 1

- รุ่นที่ 1 ข้าราชการครูและบุคลากรทางการศึกษาในเขต อำเภอเมืองฯ, อำเภอเขาชัย และสนง.  
 รุ่นที่ 2 ข้าราชการครูและบุคลากรทางการศึกษาในเขต อำเภอบ้านแหลม และอำเภอหนองหญ้าปล้อง

วันที่ 19 และ 21 ธันวาคม 2559

08.00 – 08.30 น.	รับรายงานตัวและลงทะเบียน
08.30 – 08.45 น.	พิธีเปิดการอบรมเชิงปฏิบัติการ โดยนายกนก ปิ่นตบแต่ง ผอ.สพป.เพชรบุรี เขต 1
08.45 – 09.00 น.	แบบทดสอบก่อนการอบรม
09.00 – 10.00 น.	บรรยาย โดย ดร.หัตทอง พรหมณี ผู้ช่วยอธิการบดีมหาวิทยาลัยราชภัฏเพชรบุรี นายดิเรก สุขประเสริฐ พนักงานธุรการ สพป.เพชรบุรี เขต 1 - เรียนรู้โปรแกรมที่น่ารู้ และเกี่ยวข้องกับการตัดต่อวิดีโอ - มาทำความรู้จักกับโปรแกรม Corel Videostudio ลงโปรแกรมพร้อมใช้งาน
10.00 – 12.00 น.	ฝึกปฏิบัติ โดยแบ่งออกเป็น 5 กลุ่ม โดย นางสาวมาลี ชูช่อแก้ว นางวิรัตน์ เสรีกุล นายดิเรก สุขประเสริฐ นายฉัตรวัฒน์ สุขโต
12.00 – 13.00 น.	พักรับประทานอาหารกลางวัน
13.00 – 14.00 น.	บรรยาย โดย ดร.หัตทอง พรหมณี ผู้ช่วยอธิการบดีมหาวิทยาลัยราชภัฏเพชรบุรี นายดิเรก สุขประเสริฐ พนักงานธุรการ สพป.เพชรบุรี เขต 1 - การใช้งาน Corel ScreenCap X7 เพื่อทำสื่อ VDO ช่วยสอน - การใช้โปรแกรม Zoom It ช่วยในการใช้งาน Corel ScreenCap X7
14.00 – 16.00 น.	ฝึกปฏิบัติ โดยแบ่งออกเป็น 5 กลุ่ม โดย นางสาวมาลี ชูช่อแก้ว นางวิรัตน์ เสรีกุล นายดิเรก สุขประเสริฐ นายฉัตรวัฒน์ สุขโต
16.00 – 17.00 น.	ตอบปัญหาข้อซักถามและแลกเปลี่ยนความคิดเห็น

วันที่ 20 และ 22 ธันวาคม 2559

- 08.30 – 09.00 น. รับรายงานตัวและลงทะเบียน
- 09.00 – 10.00 น. บรรยาย โดย ดร.ทัตทอง พรหมณี ผู้ช่วยอธิการบดีมหาวิทยาลัยราชภัฏเพชรบุรี  
นายดิเรก สุขประเสริฐ พนักงานธุรการ สพ.เพชรบุรี เขต 1
- การใช้งาน Corel FastFlick X7
  - การนำเข้าภาพนิ่ง และ VDO ของ Corel FastFlick X7
  - การใช้งานเมนูต่างๆบน Corel VideoStudio Pro X7
  - การนำเข้าภาพนิ่ง และ VDO ของ Corel VideoStudio Pro X7
  - การใช้ Options ของภาพนิ่ง และ VDO
  - การใช้ Transition บนภาพนิ่ง และ VDO
  - การใช้ Filter บนภาพนิ่ง และ VDO
  - การใส่ตัวอักษร ของ Corel VideoStudio Pro X7
  - การใช้ Options ของตัวอักษร
  - การใช้ Filter บนภาพนิ่ง และ VDO
- 10.00 – 12.00 น. ฝึกปฏิบัติ โดยแบ่งออกเป็น 5 กลุ่ม  
โดย นางสาวมาลี ชูช่อแก้ว นางวิรัตน์ เสรีกุล  
นายดิเรก สุขประเสริฐ นายฉัตรวัฒน์ สุขโต
- 12.00 – 13.00 น. พักรับประทานอาหารกลางวัน
- 13.00 – 14.00 น. บรรยาย โดย ดร.ทัตทอง พรหมณี ผู้ช่วยอธิการบดีมหาวิทยาลัยราชภัฏเพชรบุรี  
นายดิเรก สุขประเสริฐ พนักงานธุรการ สพ.เพชรบุรี เขต 1
- การใช้งานเมนู Share ของ Corel VideoStudio Pro X7
  - การตั้งค่า Share รูปแบบ MPEG-4 (.mp4)
  - การนำ VDO ฝากบน YouTube ในช่องทางของฉันทัน (CHANNEL)
  - การแชร์ และการฝัง VDO จาก YouTube ลงในเว็บไซต์โรงเรียน
- 14.00 – 16.00 น. ฝึกปฏิบัติ โดยแบ่งออกเป็น 5 กลุ่ม  
โดย นางสาวมาลี ชูช่อแก้ว นางวิรัตน์ เสรีกุล  
นายดิเรก สุขประเสริฐ นายฉัตรวัฒน์ สุขโต
- 16.00 – 16.15 น. แบบทดสอบหลังการอบรม/แบบประเมินความพึงพอใจ
- 16.15 – 17.00 น. ตอบปัญหาข้อซักถามและแลกเปลี่ยนความคิดเห็น  
\*\*\*\*\*
- หมายเหตุ**
- รับประทานอาหารว่างและเครื่องดื่มเวลา 10.30 น. และ 14.30 น.
  - กำหนดการนี้อาจมีการเปลี่ยนแปลงตามความเหมาะสม

# แบบลงทะเบียนการอบรมเชิงปฏิบัติการ การตัดต่อวิดีโอด้วยโปรแกรม Corel Videostudio ของ สพป. เพชรบุรี เขต 1

\*จำเป็น

โรงเรียน \*

คำตอบของคุณ

## ผู้เข้าอบรมท่านที่ 1

คำนำหน้าชื่อ \*

เลือก ▼

ชื่อ-สกุล ผู้เข้าอบรม \*

คำตอบของคุณ

ตำแหน่ง \*

คำตอบของคุณ

เบอร์โทรศัพท์ \*

คำตอบของคุณ

## ผู้เข้าอบรมท่านที่ 2 \*\*ถ้ามี\*\*

คำนำหน้าชื่อ

เลือก ▼

ชื่อ-สกุล ผู้เข้าอบรม

คำตอบของคุณ

ตำแหน่ง

คำตอบของคุณ

เบอร์โทรศัพท์

คำตอบของคุณ

# แบบลงทะเบียนการอบรมเชิงปฏิบัติการ การตัดต่อวิดีโอด้วยโปรแกรม Corel Videostudio ของ สพป. เพชรบุรี เขต 1

\*จำเป็น

สิ่งที่คาดหวังจากการอบรมในครั้งนี้ \*

คำตอบของคุณ

ข้อเสนอแนะ

คำตอบของคุณ

กลับ

ส่ง

ห้ามส่งรหัสผ่านใน Google ฟอรัม



คำสั่งสำนักงานเขตพื้นที่การศึกษาประถมศึกษาเพชรบุรี เขต 1  
ที่ 511 / 2559

เรื่อง แต่งตั้งคณะกรรมการอบรมเชิงปฏิบัติการ การตัดต่อวิดีโอด้วยโปรแกรม Corel Videostudio  
ของสำนักงานเขตพื้นที่การศึกษาประถมศึกษาเพชรบุรี เขต 1

ด้วยสำนักงานเขตพื้นที่การศึกษาประถมศึกษาเพชรบุรี เขต 1 จะดำเนินการจัดอบรมเชิงปฏิบัติการ การตัดต่อวิดีโอด้วยโปรแกรม Corel Videostudio ของสำนักงานเขตพื้นที่การศึกษาประถมศึกษาเพชรบุรี เขต 1 โดยมีวัตถุประสงค์เพื่อขับเคลื่อนนโยบายของสำนักงานคณะกรรมการการศึกษาขั้นพื้นฐานลงสู่การปฏิบัติ สนองยุทธศาสตร์ที่ 3 ข้อที่ 2 จุดเน้นด้านครูและบุคลากรทางการศึกษา ข้อที่ 1.2 ครูและบุคลากรทางการศึกษาสามารถประยุกต์ใช้ระบบเทคโนโลยีสารสนเทศและการสื่อสารที่ทันสมัย ซึ่งมีตัวชี้วัดว่าด้วย “ครูและบุคลากรทางการศึกษาทุกคน มี ID-Plan และนำไปใช้ในการพัฒนา และสนองจุดเน้นด้าน ICT เพื่อการศึกษา ข้อที่ 1 หน่วยงานทุกระดับพัฒนาระบบ ICT เพื่อการศึกษาให้เหมาะสมกับสถานศึกษาและผู้เรียน ซึ่งมีตัวชี้วัดว่าด้วย “หน่วยงานทุกระดับได้รับการพัฒนาระบบ ICT เพื่อการศึกษาให้เหมาะสมกับสถานศึกษาและผู้เรียน” และเพื่อรองรับการรายงานผลตามคำรับรองการปฏิบัติราชการ ปีงบประมาณ พ.ศ. 2560 ข้อที่ 6 การพัฒนาประสิทธิภาพระบบสารสนเทศภาครัฐ ข้อที่ 6.4 ร้อยละของครูและบุคลากรที่ได้รับการพัฒนาด้านเทคโนโลยีสารสนเทศเพื่อการศึกษา โดยกำหนดจัดการอบรมเชิงปฏิบัติการ การตัดต่อวิดีโอด้วยโปรแกรม Corel Videostudio ของสำนักงานเขตพื้นที่การศึกษาประถมศึกษาเพชรบุรี เขต 1 ในระหว่างวันที่ 19 – 22 ธันวาคม 2559 ณ ห้องประชุมเพชรพิพัฒน์ สำนักงานเขตพื้นที่การศึกษาประถมศึกษาเพชรบุรี เขต 1

เพื่อให้การดำเนินงานดังกล่าวบรรลุวัตถุประสงค์ จึงแต่งตั้งคณะกรรมการอบรมเชิงปฏิบัติการ การตัดต่อวิดีโอด้วยโปรแกรม Corel Videostudio ของสำนักงานเขตพื้นที่การศึกษาประถมศึกษาเพชรบุรี เขต 1 ดังนี้

1. ที่ปรึกษา

- |  |                 |
|--|-----------------|
| 1.1 ผู้อำนวยการสำนักงานเขตพื้นที่การศึกษาประถมศึกษาเพชรบุรี เขต 1    | ประธานที่ปรึกษา |
| 1.2 รองผู้อำนวยการสำนักงานเขตพื้นที่การศึกษาประถมศึกษาเพชรบุรี เขต 1 | ที่ปรึกษา       |
| 1.3 ผู้อำนวยการกลุ่ม / หน่วย / ศูนย์ทุกกลุ่ม                         | ที่ปรึกษา       |

2. คณะทำงานจัดการอบรมเชิงปฏิบัติการ

- |                          |   |                      |
|--------------------------|---|----------------------|
| 2.1 นายพนัส ทองภูเบศร์   | รอง ผอ.สพป.เพชรบุรี เขต 1                 | หัวหน้าคณะทำงาน      |
| 2.2 ดร.พิศทอง พรหมณี     | ผู้ช่วยอธิการบดีมหาวิทยาลัยราชภัฏเพชรบุรี | คณะทำงาน             |
| 2.3 นางสาวมาลี ชูช่อแก้ว | ผู้อำนวยการศูนย์เทคโนโลยีฯ                | คณะทำงาน             |
| 2.4 นายดิเรก สุขประเสริฐ | เจ้าหน้าที่ธุรการ                         | คณะทำงาน             |
| 2.5 นายฉัตรวัฒน์ สุขโต   | เจ้าหน้าที่ระบบคอมพิวเตอร์                | คณะทำงาน             |
| 2.6 นางวิรัตน์ เสรีกุล   | นักวิเคราะห์นโยบายและแผน                  | คณะทำงานและเลขานุการ |

มีหน้าที่ดำเนินการประชุมวางแผนและจัดการอบรมเชิงปฏิบัติการ การตัดต่อวิดีโอด้วยโปรแกรม Corel Videostudio ของสำนักงานเขตพื้นที่การศึกษาประถมศึกษาเพชรบุรี เขต 1 ในระหว่างวันที่ 19 – 22 ธันวาคม 2559 ให้เป็นไปด้วยความเรียบร้อยเกิดประสิทธิภาพสูงสุด



3. คณะวิทยากร

3.1	ดร.พัทธทอง	พราหมณ์	ผู้ช่วยอธิการบดีมหาวิทยาลัยราชภัฏเพชรบุรี	วิทยากร
3.2	นางสาวมาลี	ชูช่อแก้ว	ผู้อำนวยการศูนย์เทคโนโลยีฯ	วิทยากร
3.3	นายฉัตรวัฒน์	สุขโต	เจ้าหน้าที่ระบบคอมพิวเตอร์	วิทยากร
3.4	นายติเรก	สุขประเสริฐ	พนักงานธุรการ สพป.เพชรบุรี เขต 1	วิทยากร
3.5	นางวิรัตน์	เสรีกุล	นักวิเคราะห์นโยบายและแผน	วิทยากร

มีหน้าที่อบรมให้ความรู้แก่ผู้เข้ารับการอบรมเชิงปฏิบัติการ การตัดต่อวิดีโอด้วยโปรแกรม Corel Videostudio ของสำนักงานเขตพื้นที่การศึกษาประถมศึกษาเพชรบุรี เขต 1 และแก้ไขปัญหาต่างๆ ที่อาจเกิดขึ้นในระหว่างการอบรมแก่ผู้เข้ารับการอบรมให้สำเร็จลุล่วงไปด้วยดี

4. คณะฝ่ายรับรายงานตัว / ฝ่ายบริการอาหารและเครื่องดื่ม

4.1	นางโกสุมภ์	ทองยอดปราสาท	เจ้าพนักงานการเงินและบัญชี	หัวหน้าคณะทำงาน
4.2	นายมนัส	พุทธรักษา	เจ้าพนักงานพัสดุ	คณะทำงาน

มีหน้าที่จัดทำเอกสารที่ใช้ในการรับรายงานตัว จัดหาและบริการอาหารว่างและเครื่องดื่มให้แก่ผู้เข้ารับการอบรมเชิงปฏิบัติการ การตัดต่อวิดีโอด้วยโปรแกรม Corel Videostudio ของสำนักงานเขตพื้นที่การศึกษาประถมศึกษาเพชรบุรี เขต 1 ให้เป็นไปด้วยความเรียบร้อย

5. คณะกรรมการประเมินผลและรายงานผล

5.1	นางสาวมาลี	ชูช่อแก้ว	ผู้อำนวยการศูนย์เทคโนโลยีฯ	หัวหน้าคณะทำงาน
5.2	นายติเรก	สุขประเสริฐ	พนักงานธุรการ	คณะทำงาน
5.3	นายฉัตรวัฒน์	สุขโต	เจ้าหน้าที่ระบบคอมพิวเตอร์	คณะทำงาน
5.4	นางวิรัตน์	เสรีกุล	นักวิเคราะห์นโยบายและแผน	คณะทำงานและเลขานุการ

มีหน้าที่จัดทำแบบประเมินผล เก็บรวบรวมผลการดำเนินงานและสรุปผลการดำเนินงานตามโครงการนำเสนอผู้อำนวยการสำนักงานเขตพื้นที่การศึกษาประถมศึกษาเพชรบุรี เขต 1 เพื่อรองรับการรายงานผลตามคำรับรองการปฏิบัติราชการ ปีงบประมาณ พ.ศ. 2560 ข้อที่ 6 การพัฒนาประสิทธิภาพพระบวรสารสนเทศภาครัฐ ข้อที่ 6.4 ร้อยละของครูและบุคลากรที่ได้รับการพัฒนาด้านเทคโนโลยีสารสนเทศเพื่อการศึกษา และเพื่อรองรับการตรวจติดตามและประเมินผล การจัดการศึกษาตามมาตรฐานสำนักงานเขตพื้นที่การศึกษา มาตรฐานที่ 1 การบริหารจัดการองค์กรสู่ความเป็นเลิศ ตัวบ่งชี้ที่ 1 การบริหารจัดการที่ดี ประเด็นที่ 4 การประยุกต์ใช้นวัตกรรม เทคโนโลยี และรูปแบบการบริหารจัดการที่หลากหลาย และมาตรฐานที่ 2 ตัวบ่งชี้ที่ 5 การขับเคลื่อนนโยบายไปสู่การปฏิบัติ

ทั้งนี้ ตั้งแต่บัดนี้เป็นต้นไป

สั่ง ณ วันที่ ๒๐ พฤศจิกายน พ.ศ. 2559



(นายกนก ปิ่นตบแต่ง)

ผู้อำนวยการสำนักงานเขตพื้นที่การศึกษาประถมศึกษาเพชรบุรี เขต 1



ที่ ศธ 04104/5312

สำนักงานเขตพื้นที่การศึกษาประถมศึกษาเพชรบุรี เขต 1  
ถนนศรีวิชัย อำเภอเมืองเพชรบุรี 76000

๓๐ พฤศจิกายน 2559

เรื่อง ขอบความอนุเคราะห์ให้ข้าราชการในสังกัดเป็นคณะกรรมการและวิทยากร ตามโครงการการอบรมเชิงปฏิบัติการ การตัดต่อวิดีโอด้วยโปรแกรม Corel Videostudio ของสำนักงานเขตพื้นที่การศึกษา

เรียน อธิการบดีมหาวิทยาลัยราชภัฏเพชรบุรี

สิ่งที่ส่งมาด้วย 1. คำสั่งสำนักงานเขตพื้นที่การศึกษาประถมศึกษาเพชรบุรี เขต 1 จำนวน 1 ชุด  
2. กำหนดการอบรมเชิงปฏิบัติการ จำนวน 1 ฉบับ

ด้วย สำนักงานเขตพื้นที่การศึกษาประถมศึกษาเพชรบุรี เขต 1 จะดำเนินการจัดอบรมเชิงปฏิบัติการ การตัดต่อวิดีโอด้วยโปรแกรม Corel Videostudio ของสำนักงานเขตพื้นที่การศึกษาประถมศึกษาเพชรบุรี เขต 1 โดยมีวัตถุประสงค์เพื่อขับเคลื่อนนโยบายลงสู่การปฏิบัติ จุดเน้นด้านครูและบุคลากรทางการศึกษา ข้อที่ 1.2 ครูและบุคลากรทางการศึกษาสามารถประยุกต์ใช้ระบบเทคโนโลยีสารสนเทศ และการสื่อสารที่ทันสมัย ซึ่งมีตัวชี้วัดว่าด้วย “ครูและบุคลากรทางการศึกษาทุกคน มี ID-Plan และนำไปใช้ในการพัฒนาตนเอง” และสนองจุดเน้นด้าน ICT เพื่อการศึกษา ข้อที่ 1 หน่วยงานทุกระดับพัฒนาระบบ ICT เพื่อการศึกษาให้เหมาะสมกับสถานศึกษาและผู้เรียนโดยกำหนดจัดการอบรม ในระหว่างวันที่ 21 - 24 พฤศจิกายน 2559 ณ ห้องประชุมเพชรพิพัฒน์ สำนักงานเขตพื้นที่การศึกษาประถมศึกษาประถมศึกษาเพชรบุรี เขต 1 ดังนี้

- รุ่นที่ 1 วันที่ 21 - 22 พฤศจิกายน 2559 ข้าราชการครูและบุคลากรทางการศึกษาในเขตอำเภอเมืองเพชรบุรี อำเภอเขาย้อยและสำนักงาน
- รุ่นที่ 2 วันที่ 23 - 24 พฤศจิกายน 2559 ข้าราชการครูและบุคลากรทางการศึกษาในเขตอำเภอบ้านแหลม และอำเภอหนองหญ้าปล้อง

ในการนี้สำนักงานเขตพื้นที่การศึกษาประถมศึกษาเพชรบุรี เขต 1 พิจารณาแล้วเห็นว่า ดร.หัตถทอง พรหมณี ผู้ช่วยอธิการบดีมหาวิทยาลัยราชภัฏเพชรบุรี บุคลากรในสังกัดของท่านเป็นผู้มีความรู้ ความสามารถและมีประสบการณ์ ในการขับเคลื่อนการตัดต่อวิดีโอด้วยโปรแกรม Corel Videostudio โดยได้ร่วมเป็นคณะกรรมการให้กับสำนักงานเขตพื้นที่การศึกษาประถมศึกษาเพชรบุรี เขต 1 มาโดยตลอด ทำให้การขับเคลื่อนนโยบายเป็นไปอย่างมีประสิทธิภาพ จึงขอความอนุเคราะห์จากท่านอนุญาตให้ข้าราชการดังกล่าวเข้าร่วมเป็นคณะกรรมการและวิทยากรให้ความรู้ตามโครงการฯ ในระหว่างวันที่ 21 - 24 พฤศจิกายน 2559 ณ ห้องประชุมเพชรพิพัฒน์ สำนักงานเขตพื้นที่การศึกษาประถมศึกษาประถมศึกษาเพชรบุรี เขต 1

จึงเรียนมาเพื่อโปรดให้ความอนุเคราะห์ และขอขอบพระคุณเป็นอย่างยิ่ง มา ณ โอกาสนี้

ขอแสดงความนับถือ

(นายกนก ปิ่นตบแต่ง)

ผู้อำนวยการสำนักงานเขตพื้นที่การศึกษาประถมศึกษาเพชรบุรี เขต 1

ศูนย์เทคโนโลยีสารสนเทศเพื่อการศึกษา  
โทร/โทรสาร 032 - 425338 ต่อ 311

รายชื่อคณะทำงาน  
โครงการอบรมเชิงปฏิบัติการ การตัดต่อวิดีโอด้วยโปรแกรม Corel Videostudio  
ของสำนักงานเขตพื้นที่การศึกษาประถมศึกษาเพชรบุรี เขต 1  
วันที่ 20 ธันวาคม 2559

ณ ห้องประชุมเพชรพิพัฒน์ สำนักงานเขตพื้นที่การศึกษาประถมศึกษาเพชรบุรี เขต 1

ที่	ชื่อ - สกุล	ตำแหน่ง	ลายมือชื่อ	เวลามา	ลายมือชื่อ	เวลากลับ
1	นายกนก ปันตบแต่ง	ผอ.สพป.เพชรบุรี เขต 1		08.00		16.30
2	นายพนัส ทองภูเบศร์	รอง ผอ.สพป.เพชรบุรี เขต 1		08.00		16.30
3	ดร.หัตทอง พราหมณี	ผู้ช่วยอธิการบดีมหาวิทยาลัยราชภัฏเพชรบุรี		08.30		16.30
4	นางสาวมาลี ชูช่อแก้ว	ผอ.ศูนย์เทคโนโลยีฯ สพป.เพชรบุรี เขต 1		08.00		16.30
5	นางโกสุมภ์ ยอดทองปราสาท	เจ้าพนักงานการเงินและบัญชี สพป.เพชรบุรี เขต 1		07.30		16.30
6	นายมนัส พุทธิรักษา	เจ้าพนักงานพัสดุ สพป.เพชรบุรี เขต 1		07.30		16.30
7	นายดิเรก สุขประเสริฐ	พนักงานธุรการ สพป.เพชรบุรี เขต 1		07.30		16.30
8	นายฉัตรวัฒน์ สุขโต	เจ้าหน้าที่ระบบคอมพิวเตอร์ สพป.เพชรบุรี เขต 1		07.15		17.00
9	นางวิรัตน์ เสรีกุล	นักวิเคราะห์นโยบายและแผน สพป.เพชรบุรี เขต 1		07.00		17.00

รายชื่อคณะทำงาน

โครงการอบรมเชิงปฏิบัติการ การตัดต่อวิดีโอด้วยโปรแกรม Corel Videostudio

ของสำนักงานเขตพื้นที่การศึกษาประถมศึกษาเพชรบุรี เขต 1

วันที่ 21 ธันวาคม 2559

ณ ห้องประชุมเพชรพิพัฒน์ สำนักงานเขตพื้นที่การศึกษาประถมศึกษาเพชรบุรี เขต 1

ที่	ชื่อ - สกุล	ตำแหน่ง	ลายมือชื่อ	เวลามา	ลายมือชื่อ	เวลากลับ
1	นายกนก ปิ่นตบแต่ง	ผอ.สพป.เพชรบุรี เขต 1		08.00		16.30
2	นายพนัส ทอญุบุตร	รอง ผอ.สพป.เพชรบุรี เขต 1		09.15		16.30
3	ดร.หัตถทอง พรหมณี	ผู้ช่วยอธิการบดีมหาวิทยาลัยราชภัฏเพชรบุรี		08.30		16.30
4	นางสาวมาลี ชูช่อแก้ว	ผอ.ศูนย์เทคโนโลยีฯ สพป.เพชรบุรี เขต 1		09.30		19.00
5	นางโกสุมภ์ ยอดทองปราสาท	เจ้าพนักงานการเงินและบัญชี สพป.เพชรบุรี เขต 1		08.10		19.00
6	นายมนัส พุทธิรักษา	เจ้าพนักงานพัสดุ สพป.เพชรบุรี เขต 1		08.30		16.30
7	นายติเรก สุขประเสริฐ	พนักงานธุรการ สพป.เพชรบุรี เขต 1		09.10		19.00
8	นายฉัตรวิวัฒน์ สุขโต	เจ้าหน้าที่ระบบคอมพิวเตอร์ สพป.เพชรบุรี เขต 1		09.30		19.00
9	นางวิรัตน์ เสรีกุล	นักวิเคราะห์นโยบายและแผน สพป.เพชรบุรี เขต 1		09.00		19.00

รายชื่อคณะทำงาน

โครงการอบรมเชิงปฏิบัติการ การตัดต่อวิดีโอด้วยโปรแกรม Corel Videostudio

ของสำนักงานเขตพื้นที่การศึกษาประถมศึกษาเพชรบุรี เขต 1

วันที่ 19 ธันวาคม 2559

ณ ห้องประชุมเพชรพิพัฒน์ สำนักงานเขตพื้นที่การศึกษาประถมศึกษาเพชรบุรี เขต 1

ที่	ชื่อ - สกุล	ตำแหน่ง	ลายมือชื่อ	เวลามา	ลายมือชื่อ	เวลากลับ
1	นายกนก ปิ่นตบแต่ง	ผอ.สพป.เพชรบุรี เขต 1		08.00		16.30
2	นายพนัส ทองภูเบศร์	รอง ผอ.สพป.เพชรบุรี เขต 1		08.30		16.30
3	ดร.หัตถทอง พรหมณี	ผู้ช่วยอธิการบดีมหาวิทยาลัยราชภัฏเพชรบุรี		08.30		16.30
4	นางสาวมาลี ชูช่อแก้ว	ผอ.ศูนย์เทคโนโลยีฯ สพป.เพชรบุรี เขต 1		09.30		16.30
5	นางโกสุมภ์ ยอดทองปราสาท	เจ้าพนักงานการเงินและบัญชี สพป.เพชรบุรี เขต 1		07.30		16.30
6	นายมนัส พุทธิรักษา	เจ้าพนักงานพัสดุ สพป.เพชรบุรี เขต 1		08.30		16.30
7	นายดิเรก สุขประเสริฐ	พนักงานธุรการ สพป.เพชรบุรี เขต 1		08.00		17.00
8	นายฉัตรวัฒน์ สุขโต	เจ้าหน้าที่ระบบคอมพิวเตอร์ สพป.เพชรบุรี เขต 1		09.00		17.00
9	นางวริรัตน์ เสรีกุล	นักวิเคราะห์นโยบายและแผน สพป.เพชรบุรี เขต 1		09.00		17.10

















รายชื่อคณะทำงาน

โครงการอบรมเชิงปฏิบัติการ การตัดต่อวิดีโอด้วยโปรแกรม Corel Videostudio

ของสำนักงานเขตพื้นที่การศึกษาประถมศึกษาเพชรบุรี เขต 1

วันที่ 22 ธันวาคม 2559

ณ ห้องประชุมเพชรพัฒนา สำนักงานเขตพื้นที่การศึกษาประถมศึกษาเพชรบุรี เขต 1

ที่	ชื่อ - สกุล	ตำแหน่ง	ลายมือชื่อ	เวลามา	ลายมือชื่อ	เวลากลับ
1	นายกกนก ปิ่นตบแต่ง	ผอ.สพป.เพชรบุรี เขต 1		08.00		16.30
2	นายพนัส ทองภูเบศร์	รอง ผอ.สพป.เพชรบุรี เขต 1		08.00		16.30
3	ดร.ทัดทอง พราหมณี	ผู้ช่วยอธิการบดีมหาวิทยาลัยราชภัฏเพชรบุรี		8.30		16.30
4	นางสาวมาลี ชูช่อแก้ว	ผอ.ศูนย์เทคโนโลยีฯ สพป.เพชรบุรี เขต 1		09.00		17.10
5	นางโกสุมภ์ ยอดทองปราสาท	เจ้าพนักงานการเงินและบัญชี สพป.เพชรบุรี เขต 1				
6	นายมนัส พุทธรักษา	เจ้าพนักงานพัสดุ สพป.เพชรบุรี เขต 1		08.30		16.30
7	นายดิเรก สุขประเสริฐ	พนักงานธุรการ สพป.เพชรบุรี เขต 1		09.00		17.10
8	นายฉัตรวัฒน์ สุขโต	เจ้าหน้าที่ระบบคอมพิวเตอร์ สพป.เพชรบุรี เขต 1		09.00		17.30
9	นางวิรัตน์ เสรีกุล	นักวิเคราะห์นโยบายและแผน สพป.เพชรบุรี เขต 1		09.00		17.30

บัญชีลงเวลาผู้เข้ารับการอบรม

ตามโครงการอบรมเชิงปฏิบัติการ การตัดต่อวิดีโอด้วยโปรแกรม Corel Videostudio

ของสำนักงานเขตพื้นที่การศึกษาประถมศึกษาเพชรบุรี เขต 1

วันที่ 1 วันที่ 19 ธันวาคม 2559

ณ ห้องประชุมเพชรพิพัฒน์ สำนักงานเขตพื้นที่การศึกษาประถมศึกษาเพชรบุรี เขต 1

ที่	ชื่อ - สกุล	ตำแหน่ง	ลายมือชื่อ	เวลามา	ลายมือชื่อ	เวลากลับ
อำเภอบ้านแหลม						
1	นายสุรศักดิ์ สืบคำ	ผู้อำนวยการโรงเรียนบ้านท่าแร่		08.00		16.30
2	นายจิตติโชติ แจ่มแจ่ม	ครูโรงเรียนบ้านคลองมอญ		07.10		17.00
3	นางสาวสิพร ม่วงอมงค์	ครูโรงเรียนบ้านคลองมอญ		07.30		17.05
4	นางสาววิไลรักษ์ สุขโต	ธุรการโรงเรียนบ้านคลองมอญ		08.00		16.30
5	นางนิภา เมธาประสิทธิ์	ครู คศ.3 โรงเรียนวัดไทรทอง		08.00		16.30
6	นางสาวสุชาวดี บุญโพธิ์	ครูอัตราจ้างโรงเรียนวัดไทรทอง		08.00		16.30
7	นางสาวสรายุทีย เอ็มโอษฐ์	ครู คศ.3 โรงเรียนวัดกุฎี(นันทวิเทศประชาสรรค์)		08.00		16.30
8	นางสาวรวงคณา ต้นไทย	ครูโรงเรียนวัดกุฎี(นันทวิเทศประชาสรรค์)		08.00 น.		18.00
9	นายชัยรัตน์ สุขพลาย	ครูโรงเรียนบ้านบางแก้ว		08.10		16.45
10	นางสาวพิระยา เมืองงาม	ครูอัตราจ้างโรงเรียนวัดดอนผิงแดดฯ		8.00 น.		16.30 น.
11	นางสาวศิริมาพร รูปเตี้ย	ครูอัตราจ้างโรงเรียนวัดดอนผิงแดดฯ		8.00 น.		16.30 น.
12	นางสาวเบญจมาภรณ์ เต็มใส	ครูอัตราจ้างโรงเรียนวัดปากคลอง		8.00 น.		16.30 น.
13	นางกัญญารัตน์ พูลพิพัฒน์	ครูโรงเรียนวัดบางลำภู		07.30		16.35
14	นางสาวปาริฉัตร ไทยเวียง	ครูอัตราจ้างโรงเรียนวัดบางลำภู		8.00 น.		16.30 น.
15	นายวรวิษ ปิ่นสะอาด	ครูโรงเรียนวัดลัดดา		8.00 น.		16.30 น.
16	นางสาวไข่มพร บุญโพธิ์	ครูอัตราจ้างโรงเรียนวัดลัดดา		8.00 น.		16.30 น.
17	นางสาวจิราพร ม่วงไหมทอง	ธุรการโรงเรียนวัดเกาะแก้ว		8.00 น.		16.30 น.
18	นายศราวดี ศรีสุขใส	ครูโรงเรียนวัดปากอ่าว		8.00		16.30 น.
19	นางสาวเกตนัสรี ชำรักษา	ครูโรงเรียนบ้านแหลม		8.00 น.		16.30
20	นางสาวอรอรอด ปู่แดงอ่อน	ธุรการโรงเรียนบ้านแหลม		8.00 น.		16.30 น.
21	นางสาวสุภัทรา สิงห์สังข์	ครูโรงเรียนวัดในกลาง		08.00		16.30
22	นางสาวเกศริน เอี่ยมสะอาด	ครูอัตราจ้างโรงเรียนมิตรภาพที่ 34		08.00 น.		16.30 น.
23	นางสาวสุรีนาท ทองโสม	ครูอัตราจ้างโรงเรียนวัดนอกปากทะเล		08.00		16.30
24	นางสาวอุมภรณ์ สุขศรี	ธุรการโรงเรียนวัดนอกปากทะเล		08.00		16.30
25	นายชัชมนต์ ปฏิสันถาวร	ครูอัตราจ้างโรงเรียนบ้านดอนมะขาม		07.00		16.30
26	นางสาวธนกร รอดสวัสดิ์	ครูโรงเรียนวัดสมุทรอาราม		08.00		16.30

ที่	ชื่อ - สกุล	ตำแหน่ง	ลายมือชื่อ	เวลามา	ลายมือชื่อ	เวลากลับ
อำเภอเมืองเพชรบุรี						
27	นางสาวเบญจวรรณ นะเสื่อ	ครู คศ.2 โรงเรียนวัดโพธิ์ทัมณี		08.00 น.		16.30 น.
28	นายกัจจา เรืองนภาพงษ์	ครูโรงเรียนวัดลาดโพธิ์ฯ		08.00 น.		16.30 น.
29	นายปรีดา สุจริตจิตร	ครูโรงเรียนวัดสิงห์ฯ		08.00 น.		16.30 น.
30	นางนิตยา ทรัพย์เกิด	ธุรการโรงเรียนวัดสิงห์		08.00 น.		16.00 น.
สำนักงาน						
31	นางสุภัคญาณี สุขสำราญ	ศึกษานิเทศก์		08.30 น.		16.00 น.
32	นางกรรณา บุญประเสริฐ	นักวิเคราะห์นโยบายและแผน		08.00		16.00 น.
33	นางวารภรณ์ เวทย์วิทยานวัฒน์	นักวิเคราะห์นโยบายและแผน		08.10		16.45
34	นางวีรยา ทองนวล	นักวิชาการ		8.30		16.30
35	นางสุวิรี ทัพพาค	นักประชาสัมพันธ์		08.10		17.00
36	นางสาว... (signature)	ผู้ช่วยนัก		08.00		17.10
37	นางสาว... (signature)	นาง.		8.30		16.30
38	นางสาว... (signature)	นางสาว... (signature)		8.30		16.30



บัญชีลงเวลาผู้เข้ารับการอบรม

ตามโครงการอบรมเชิงปฏิบัติการ การตัดต่อวิดีโอด้วยโปรแกรม Corel Videostudio

ของสำนักงานเขตพื้นที่การศึกษาประถมศึกษาเพชรบุรี เขต 1

รุ่นที่ 1 วันที่ 20 ธันวาคม 2559

ณ ห้องประชุมเพชรพิพัฒน์ สำนักงานเขตพื้นที่การศึกษาประถมศึกษาเพชรบุรี เขต 1

ที่	ชื่อ - สกุล	ตำแหน่ง	ลายมือชื่อ	เวลามา	ลายมือชื่อ	เวลากลับ
อำเภอบ้านแหลม						
1	นายสุรศักดิ์ สืบคำ	ผู้อำนวยการโรงเรียนบ้านท่าแร่		08.00		16.30
2	นายจิตติโชติ แจ่มแจ้ง	ครูโรงเรียนบ้านคลองมอญ		08.10		17.00
3	นางสาวสิพร ม่วงอุมิ่งค์	ครูโรงเรียนบ้านคลองมอญ		08.10		18.00
4	นางสาววิไลรักษ์ สุขโต	ธุรการโรงเรียนบ้านคลองมอญ		08.00		16.30
5	นางนิภา เมธาประสิทธิ์	ครู คศ.3 โรงเรียนวัดไทรทอง		08.00		16.30
6	นางสาวสุชาวดี บุญโพธิ์	ครูอัตราจ้างโรงเรียนวัดไทรทอง		08.00		16.30
7	นางสาวสรายุทิพย์ เอ็มโอษฐ์	ครู คศ.3 โรงเรียนวัดกุฎี(นันทวิเทศประชาสรรค์)		08.00		16.30
8	นางสาวรวงคณา ต้นไทย	ครูโรงเรียนวัดกุฎี(นันทวิเทศประชาสรรค์)		08.00 น.		16.45
9	นายชัยรัตน์ สุขพลาย	ครูโรงเรียนบ้านบางแก้ว		08.10		17.00
10	นางสาวพีระยา เมืองงาม	ครูอัตราจ้างโรงเรียนวัดดอนผิงแดดฯ		08.00 น.		16.30 น.
11	นางสาวศิริมาพร รูปเตี้ย	ครูอัตราจ้างโรงเรียนวัดดอนผิงแดดฯ		08.00 น.		16.30 น.
12	นางสาวเบญจมาภรณ์ เต็มใส	ครูอัตราจ้างโรงเรียนวัดปากคลอง		08.00 น.		16.30 น.
13	นางกัญญารัตน์ พูลพิพัฒน์	ครูโรงเรียนวัดบางลำภู		09.30		16.30
14	นางสาวปาริฉัตร ไทยเวียน	ครูอัตราจ้างโรงเรียนวัดบางลำภู		08.00 น.		16.30 น.
15	นายวรวิษ ปิ่นสะอาด	ครูโรงเรียนวัดลัดดา		08.00 น.		16.30 น.
16	นางสาวไข่มพร บุญโพธิ์	ครูอัตราจ้างโรงเรียนวัดลัดดา		08.00 น.		16.30 น.
17	นางสาวจิราพร ม่วงไหมทอง	ธุรการโรงเรียนวัดเกาะแก้ว		08.00 น.		16.30 น.
18	นายศราวดี ศรีสุขใส	ครูโรงเรียนวัดปากอ่าว		8.00		16.30 น.
19	นางสาวเกศนัสรี ชำรักษา	ครูโรงเรียนบ้านแหลม		8.00		16.30
20	นางสาวอรอรอด ปู่แดงอ่อน	ธุรการโรงเรียนบ้านแหลม		8.00		16.30 น.
21	นางสาวสุภัทรา สิงห์สังข์	ครูโรงเรียนวัดในกลาง		08.00		16.30 น.
22	นางสาวเกศริน เอี่ยมสะอาด	ครูอัตราจ้างโรงเรียนมิตรภาพที่ 34		08.00 น.		16.30 น.
23	นางสาวสิรินา ท่องโสม	ครูอัตราจ้างโรงเรียนวัดนอกปากทะเล		08.00		16.30
24	นางสาวอุมาภรณ์ สุขศรี	ธุรการโรงเรียนวัดนอกปากทะเล		08.00		16.30
25	นายชัชชนันท์ ปฎิสนถาวร	ครูอัตราจ้างโรงเรียนบ้านดอนมะขาม		08.00		16.30
26	นางสาวธนาภร รอดสวัสดิ์	ครูโรงเรียนวัดสมุทราราม		08.00		16.30

ที่	ชื่อ - สกุล	ตำแหน่ง	ลายมือชื่อ	เวลามา	ลายมือชื่อ	เวลากลับ
<b>อำเภอเมืองเพชรบุรี</b>						
27	นางสาวเบญจวรรณ นะเสื่อ	ครู คศ.2 โรงเรียนวัดโพธิ์ทัยมณี		09.00 น.		16.30 น.
28	นายกัจจา เรืองนภาพงษ์	ครูโรงเรียนวัดลาดโพธิ์ฯ		08.00 น.		16.30 น.
29	นายปรีดา สุจริตจิตร	ครูโรงเรียนวัดสิงห์ฯ		09.00 น.		16.30 น.
30	นางนิตยา ทรัพย์เกิด	ธุรการโรงเรียนวัดสิงห์		08.00 น.		16.30 น.
<b>สำนักงาน</b>						
31	นางสุภัคญาณี สุขสำราญ	ศึกษานิเทศก์		08.45		17.00
32	นางกรรณา บุญประเสริฐ	นักวิเคราะห์นโยบายและแผน		08.00		17.05
33	นางวราภรณ์ เวทย์วิทยานวัฒน์	นักวิเคราะห์นโยบายและแผน		08.30		17.05
34	นางวิรยา ทองนวล	นักวิชาการ		8.30		16.30
35	นางสุวีรี ทัพพาค	นักประชาสัมพันธ์		08.00		16.45
36	นางอรุณศรี วงศ์ศิริ	ผู้บังคับการ		09.55		17.00
37	นางวิไลณี อิ่มพนา	อ.ท.		8.02		16.30
38	นางประจักษ์ ออมทรัพย์	อ.ร. ร.ร. วัดลาดโพธิ์		08.30		16.30

บัญชีลงเวลาผู้เข้ารับการอบรม

ตามโครงการอบรมเชิงปฏิบัติการ การตัดต่อวิดีโอด้วยโปรแกรม Corel Videostudio

ของสำนักงานเขตพื้นที่การศึกษาประถมศึกษาเพชรบุรี เขต 1

รุ่นที่ 2 วันที่ 21 ธันวาคม 2559

ณ ห้องประชุมเพชรพิพัฒน์ สำนักงานเขตพื้นที่การศึกษาประถมศึกษาเพชรบุรี เขต 1

ที่	ชื่อ - สกุล	ตำแหน่ง	ลายมือชื่อ	เวลามา	ลายมือชื่อ	เวลากลับ
อำเภอเมืองเพชรบุรี						
1	นายการุณย์ เจริญบุษมา	ครู คศ.2 โรงเรียนอนุบาลเพชรบุรี		08.00		17.05
2	นางสาวพิมพ์พร ทองภูเบศร์	ครูโรงเรียนอนุบาลเพชรบุรี		08.00		17.10
3	นางสาวศศิธร ตะกรุดทอง	ธุรการโรงเรียนบ้านดอนยาง		08.10		16.30
4	นางสาวอุมาพร พฤษการณ	ครูโรงเรียนบ้านหนองมะขาม		09.30		16.35
5	นายขจรศักดิ์ สอนแพ	ครูผู้ช่วยโรงเรียนวัดดอนไก่เตี้ย		09.15		16.15
6	นายอัศวชัย ตราชูนิต	ครูโรงเรียนวัดดอนไก่เตี้ย		09.50		17.00
7	นายพิษณุ เกตุสุริโย	ธุรการโรงเรียนบ้านบ่อหวายฯ		09.55		16.15
8	นางสาวจิตาภรณ์ พุ่มสวัสดิ์	ครูโรงเรียนบ้านไร่ดอน		09.56		17.00
9	นายชินพรรณ โขติพิสิฐภัทร	ธุรการโรงเรียนบ้านไร่ดอน		09.59		16.30
10	นางสาวสุนารี ตาลอ่อน	ครูอัตราจ้างโรงเรียนวัดเพ็ญ		08.00		16.15
11	นางสาวอรพรรณ บัวคลี	ครูโรงเรียนวัดโรงเช่า		08.10		16.10
12	นายพิพัฒน์ สีนกัลด	ครูโรงเรียนบ้านดอนนาถุม		08.00		16.50
13	นายจำลอง นุ่มสวน	ผู้อำนวยการโรงเรียนหาดเจ้าสำราญ		09.00		17.00
14	นายพิพัฒน์ รอดสวัสดิ์	ครูโรงเรียนหาดเจ้าสำราญ		09.10		18.00
15	นางอุบลรัตน์ โสมทัศน์	ครู คศ.3 โรงเรียนวัดบางทะเล		09.10		19.00
อำเภอเขาย้อย						
16	นางสุพรรณษา พิเคราะห์	ครูอัตราจ้างโรงเรียนบ้านเขาย้อย		09.30		16.30
17	นางสาวยุพิน เต็มहन	ครูโรงเรียนบ้านเขาย้อย		09.50		19.00
18	นางสาวศิริภรณ์ อ้อยทอง	ครู คศ.1 โรงเรียนวัดยางฯ		09.10		17.01
19	นางสาวชนิดา ฤทธิ์เลิศ	ธุรการโรงเรียนวัดยางฯ		09.10		17.05
20	นายภัทรวรรต แต่มทอง	ครูโรงเรียนวัดเทพประชุมมิตร		09.30		16.30
21	นางสาวสาลินี อัจฉิ	ครูโรงเรียนวัดเขาสมอระบั้ง		09.10		17.00
22	นางสาวกิตติวรรณ จำราช	ครู คศ.2 โรงเรียนวัดกุฎี (ชุมชนประชารังสรรค์)		08.00		16.30
23	นางสาวสุนันทา รอดนุ่น	ครูผู้ช่วย โรงเรียนวัดกุฎี (ชุมชนประชารังสรรค์)		08.10		16.15
24	นายสมภพ เข้มมี	ครู คศ.1 โรงเรียนวัดหนองส้ม		08.05		17.00

นางสาวอรอนงค์ ภาออำพันธ์ ครูอัตราจ้างโรงเรียนวัดห้วยหลวง

ที่	ชื่อ - สกุล	ตำแหน่ง	ลายมือชื่อ	เวลามา	ลายมือชื่อ	เวลากลับ
25	นางสาวอัจฉรา วิโนทกะ	ครูโรงเรียนวัดห้วยโรง	อ.ว	08.00	อ.ว	17.00
26	นางสาวพัทธนิษฐ์ เปี่ยมสกุล	ครูอัตราจ้างโรงเรียนวัดทรงธรรม	พ.น	08.10	พ.น	16.30
27	นางสาวรจนา คาร์วี่	ครู คศ.1 โรงเรียนวัดคณีนีลื่อน	จ.น	08.00	จ.น	16.15
28	นางสาวประณีตา สะอาดเอี่ยม	ธุรการโรงเรียนวัดคณีนีลื่อน	จ	07.50	จ	16.50
อำเภอหนองหญ้าปล้อง						
29	นางพรทิพย์ สว่างลาก	ผู้อำนวยการโรงเรียนบ้านสามเรือน	พ.น	08.00	พ.น	17.00
30	นางสาวขวัญประภา แดงมุตตา	ธุรการโรงเรียนบ้านสามเรือน	อ.น	08.00	อ.น	17.00
31	นางสาวสุภาวดี พูลสวัสดิ์	ครูโรงเรียนบ้านหนองรี	พ.น	08.00	พ.น	16.30
32	นางวิมลรัตน์ วงศ์เวช	ครูโรงเรียนบ้านลิ้นช้าง	อ.น	08.00	อ.น	17.30
33	นางสาวบุษบง ตั้งแสง	ครูอัตราจ้างโรงเรียนบ้านลิ้นช้าง	อ.น	08.10	อ.น	16.30
34	นายเสถียรพงศ์ ทูมناهاด	ครู คศ.3 โรงเรียนบ้านจะโปรง	อ.น	08.00	อ.น	16.15
35	นายพิสุทธิ โพธิ์ทอง	ครูโรงเรียนบ้านหนองหญ้าปล้อง	อ.น	08.30	อ.น	17.00
อำเภอบ้านแหลม						
36	นางสาวโสธยา บุญทองอ่อน	ครูโรงเรียนบ้านเหมืองไทร	อ.น	08.00	อ.น	16.30
37	นางสาวกัญจน์ สิงห์พาด	ครูโรงเรียนวัดบางขันไทร (พุดงักทรา)	อ.น	08.10	อ.น	16.15

บัญชีลงเวลาผู้เข้ารับการอบรม

ตามโครงการอบรมเชิงปฏิบัติการ การตัดต่อวิดีโอด้วยโปรแกรม Corel Videostudio

ของสำนักงานเขตพื้นที่การศึกษาประถมศึกษาเพชรบุรี เขต 1

วันที่ 2 วันที่ 22 ธันวาคม 2559

ณ ห้องประชุมเพชรพัฒนา สำนักงานเขตพื้นที่การศึกษาประถมศึกษาเพชรบุรี เขต 1

ที่	ชื่อ - สกุล	ตำแหน่ง	ลายมือชื่อ	เวลามา	ลายมือชื่อ	เวลากลับ
อำเภอเมืองเพชรบุรี						
1	นายการุณย์ เจริญบุผา	ครู คศ.2 โรงเรียนอนุบาลเพชรบุรี		09.00		16.50
2	นางสาวพิมพ์พร ทองภูเบศร์	ครูโรงเรียนอนุบาลเพชรบุรี		09.10		17.00
3	นางสาวศศิธร ตะกรุดทอง	ธุรการโรงเรียนบ้านดอนยาง		08.00		16.30
4	นางสาวอุมาพร พฤษการณ	ครูโรงเรียนบ้านหนองมะขาม		08.00		16.50
5	นายขจรศักดิ์ สอนแพร	ครูผู้ช่วยโรงเรียนวัดคอนไก่เตี้ย		08.00		16.45
6	นายอัศวิชัย ตราชุนิต	ครูโรงเรียนวัดคอนไก่เตี้ย		09.30		16.30
7	นายพิษณุ เกตุสุริโย	ธุรการโรงเรียนบ้านบ่อหวายฯ		09.45		17.00
8	นางสาววิภากรณ พุ่มสวัสดิ์	ครูโรงเรียนบ้านไร่ดอน		09.48		17.00
9	นายชินพรรธน์ โชติพิสิฐภัทร	ธุรการโรงเรียนบ้านไร่ดอน		09.50		16.30
10	นางสาวสุนารี ตาลอ่อน	ครูอัตราจ้างโรงเรียนวัดเพรียง		09.30		16.45
11	นางสาวอรวรรณ บัวคลี่	ครูโรงเรียนวัดโรงเช่า		09.45		16.55
12	นายพิพัฒน์ สีนกสัตว์	ครูโรงเรียนบ้านดอนนาลู่ม		09.50		16.59
13	นายจำลอง นุ่มสวน	ผู้อำนวยการโรงเรียนหาดเจ้าสำราญ		08.00		16.55
14	นายพิพัฒน์ รอดสวัสดิ์	ครูโรงเรียนหาดเจ้าสำราญ		08.10		16.59
15	นางอุบลรัตน์ โสมทัศน์	ครู คศ.3 โรงเรียนวัดบางทะเล		08.00		16.59
อำเภอเขาย้อย						
16	นางสุพรรณษา พิเคราะห์	ครูอัตราจ้างโรงเรียนบ้านเขาย้อย		09.30		17.00
17	นางสาวยุพิน เต็มहन	ครูโรงเรียนบ้านเขาย้อย		09.45		17.10
18	นางสาวศิริภรณ์ อ้อยทอง	ครู คศ.1 โรงเรียนวัดยางฯ		09.46		17.20
19	นางสาวชนิตา ฤทธิเลิศ	ธุรการโรงเรียนวัดยางฯ		09.50		16.30
20	นายภัทรบรรด เต็มทอง	ครูโรงเรียนวัดเทพประชุมมิตร		08.00		16.45
21	นางสาวสาลินี อำจิว	ครูโรงเรียนวัดเขาสมอระบั้ง		08.00		17.00
22	นางสาวกิตติวรรณ จำราช	ครู คศ.2 โรงเรียนวัดกุฎี (ชุมชนชาวจังหวัดสงขลา)		09.50		16.30
23	นางสาวสุนันทา รอดนุ้ม	ครูผู้ช่วย โรงเรียนวัดกุฎี (ชุมชนชาวจังหวัดสงขลา)		09.45		16.35
24	นายสมภพ เขียมคี	ครู คศ.1 โรงเรียนวัดหนองส้ม		09.46		16.45

นางสาวอรอนงค์ ภาสกรวิจิตร ครูอัตราจ้างโรงเรียนวัดเขาเขาส้ม

ที่	ชื่อ - สกุล	ตำแหน่ง	ลายมือชื่อ	เวลามา	ลายมือชื่อ	เวลากลับ
25	นางสาวอัจฉรา วิโนทกะ	ครูโรงเรียนวัดห้วยโรง	<i>อิน</i>	07.00	<i>อิน</i>	16.50
26	นางสาวพัทธนิษฐ์ เปี่ยมสกุล	ครูอัตราจ้างโรงเรียนวัดทรงธรรม	<i>พัทธนิษฐ์</i>	07.10	<i>พัทธนิษฐ์</i>	19.00
27	นางสาวรจนา คารวี	ครู คศ.1 โรงเรียนวัดมณีเลื่อน	<i>รจนา</i>	07.30	<i>รจนา</i>	16.30
28	นางสาวประณีตา สะอาดเอี่ยม	ธุรการโรงเรียนวัดมณีเลื่อน	<i>ประณีตา</i>	07.30	<i>ประณีตา</i>	16.40
อำเภอหนองหญ้าปล้อง						
29	นางพรทิพย์ สว่างลาภ	ผู้อำนวยการโรงเรียนบ้านสามเรือน	<i>พรทิพย์</i>	08.00	<i>พรทิพย์</i>	16.50
30	นางสาวขวัญประภา แดงมุตตา	ธุรการโรงเรียนบ้านสามเรือน	<i>ขวัญประภา</i>	08.00	<i>ขวัญประภา</i>	16.30
31	นางสาวสุภาวดี พูลสวัสดิ์	ครูโรงเรียนบ้านหนองรี	<i>สุภาวดี</i>	08.00	<i>สุภาวดี</i>	16.30
32	นางวิมลรัตน์ วงศ์เวช	ครูโรงเรียนบ้านลิ้นช้าง	<i>วิมลรัตน์</i>	08.10	<i>วิมลรัตน์</i>	19.00
33	นางสาวบุษบง ตั้งแสง	ครูอัตราจ้างโรงเรียนบ้านลิ้นช้าง	<i>บุษบง</i>	08.10	<i>บุษบง</i>	19.05
34	นายเสถียรพงศ์ ทูมนาทาด	ครู คศ.3 โรงเรียนบ้านจะโปรง	<i>เสถียรพงศ์</i>	08.00	<i>เสถียรพงศ์</i>	16.45
35	นายพิสุทธิ โพธิ์ทอง	ครูโรงเรียนบ้านหนองหญ้าปล้อง	<i>พิสุทธิ</i>	08.00	<i>พิสุทธิ</i>	16.50
อำเภอบ้านแหลม						
36	นางสาวโสรัญา บุญทองอ่อน	ครูโรงเรียนบ้านเหมืองไทร	<i>โสรัญา</i>	08.00	<i>โสรัญา</i>	16.50
37	นางเจี๊ยงจันทร์ สิงห์ไพฑูริ	ครูโรงเรียนวัดบางขุนไทร (ผดุงวิทย)	<i>เจี๊ยงจันทร์</i>	08.10	<i>เจี๊ยงจันทร์</i>	19.00

## ตัวอย่างวุฒิบัตร (รุ่น 1)



## ตัวอย่างวุฒิบัตร (รุ่น 2)



ตัวอย่างวุฒิบัตร (คณะทำงาน)



ตัวอย่างวุฒิบัตร (วิทยากร)







ที่ ศธ 04104/๗2

สำนักงานเขตพื้นที่การศึกษาประถมศึกษาเพชรบุรี เขต 1  
ถนนศิริรัถยา อำเภอเมืองเพชรบุรี 76000

๖ มกราคม 2560

เรื่อง การติดตามการพัฒนาการตัดต่อวิดีโอหลังการอบรม ตามโครงการการตัดต่อวิดีโอ ด้วยโปรแกรม Corel Videostudio ของสำนักงานเขตพื้นที่การศึกษาประถมศึกษาเพชรบุรี เขต 1

เรียน อธิการบดีมหาวิทยาลัยราชภัฏเพชรบุรี

อ้างถึง หนังสือสำนักงานเขตพื้นที่การศึกษาประถมศึกษาเพชรบุรี เขต 1 ที่ ศธ 04104/ 5312 ลงวันที่ 30 พฤศจิกายน 2559

- สิ่งที่ส่งมาด้วย 1. คำสั่งสำนักงานเขตพื้นที่การศึกษาประถมศึกษาเพชรบุรี เขต 1 จำนวน 1 ฉบับ  
2. เกณฑ์การประเมินการตัดต่อวิดีโอฯ จำนวน 1 ฉบับ

ตามหนังสือที่อ้างถึง สำนักงานเขตพื้นที่การศึกษาประถมศึกษาเพชรบุรี เขต 1 ได้แต่งตั้ง ดร.ทัตทอง พราหมณี ผู้ช่วยอธิการบดีมหาวิทยาลัยราชภัฏเพชรบุรี เป็นคณะทำงานและวิทยากรให้ความรู้ตามโครงการการตัดต่อวิดีโอด้วยโปรแกรม Corel Videostudio ของสำนักงานเขตพื้นที่การศึกษาประถมศึกษาเพชรบุรี เขต 1 ในระหว่างวันที่ 19 - 22 ธันวาคม 2559 ณ ห้องประชุมเพชรพิพัฒน์ สำนักงานเขตพื้นที่การศึกษาประถมศึกษาเพชรบุรี เขต 1 ความแจ้งแล้วนั้น

เพื่อเป็นการขับเคลื่อนนโยบายสู่ความสำเร็จด้วย 7 ปณิธาน ข้อที่ 6 เรื่องใช้ตัวช่วยโดยการนำโปรแกรม Corel Videostudio สร้างวิดีโอเพื่อใช้เป็นสื่อการสอน รวมถึงแนะนำองค์กรหรือข้อมูลภายในองค์กร โดยประกอบกับแนวคิดข้อที่ 7 เรื่องพร้อมด้วยแหล่งเรียนรู้ โดยผู้เข้ารับการอบรมนำวิดีโอที่สร้างขึ้นเผยแพร่บนเว็บไซต์ของโรงเรียน เพื่อประชาสัมพันธ์ให้บุคคลทั่วไปได้รับทราบถึงกิจกรรมต่าง ๆ ที่โรงเรียนที่ได้จัดทำโดยนำเสนอผ่านทางเว็บไซต์ อันจะส่งผลให้โรงเรียนมีเว็บไซต์ที่น่าสนใจและเป็นแหล่งเรียนรู้ที่สมบูรณ์มากยิ่งขึ้น ทำให้เกิดช่องทางการติดต่อสื่อสารกับบุคคลภายนอก เพื่อเปิดประตูการศึกษาจากห้องเรียนไปสู่การเรียนรู้อันกว้างใหญ่ ทั้งนี้ยังเป็นการขับเคลื่อนนโยบายลงสู่การปฏิบัติ สนองจุดเน้นด้านครูและบุคลากรทางการศึกษา โดยผู้เข้ารับการอบรมได้มีการประยุกต์ใช้ระบบเทคโนโลยีสารสนเทศและการสื่อสารที่ทันสมัยและนำไปใช้ในการพัฒนาตนเองได้เป็นอย่างดี สำนักงานเขตพื้นที่การศึกษาประถมศึกษาเพชรบุรี เขต 1 จึงขออนุญาตแต่งตั้ง ดร.ทัตทอง พราหมณี ผู้ช่วยอธิการบดีมหาวิทยาลัยราชภัฏเพชรบุรี เป็นคณะกรรมการติดตามการพัฒนาการตัดต่อวิดีโอหลังการอบรม ตามโครงการการตัดต่อวิดีโอ ด้วยโปรแกรม Corel Videostudio ของสำนักงานเขตพื้นที่การศึกษาประถมศึกษาเพชรบุรี เขต 1 รายละเอียดตามสิ่งที่ส่งมาพร้อมหนังสือนี้

จึงเรียนมาเพื่อโปรดให้ความอนุเคราะห์ ให้ข้าราชการในสังกัดเป็นคณะกรรมการติดตามการพัฒนาการตัดต่อวิดีโอฯ ดังกล่าว และขอขอบพระคุณเป็นอย่างยิ่ง มา ณ โอกาสนี้

ขอแสดงความนับถือ

(นายกนก ปินตบแต่ง)

ผู้อำนวยการสำนักงานเขตพื้นที่การศึกษาประถมศึกษาเพชรบุรี เขต 1

ศูนย์เทคโนโลยีสารสนเทศเพื่อการศึกษา  
โทร/โทรสาร 032 - 425338 ต่อ 311



คำสั่งสำนักงานเขตพื้นที่การศึกษาประถมศึกษาเพชรบุรี เขต 1  
ที่ 7 / 2560

เรื่อง แต่งตั้งคณะกรรมการติดตามการพัฒนารการตัดต่อวิดีโอหลังการอบรม ตามโครงการการตัดต่อวิดีโอ  
ด้วยโปรแกรม Corel Videostudio ของสำนักงานเขตพื้นที่การศึกษาประถมศึกษาเพชรบุรี เขต 1

ด้วย สำนักงานเขตพื้นที่การศึกษาประถมศึกษาเพชรบุรี เขต 1 จะดำเนินการติดตามประเมินผลความสำเร็จ  
ของโครงการตัดต่อวิดีโอด้วยโปรแกรม Corel Videostudio ของสำนักงานเขตพื้นที่การศึกษาประถมศึกษาเพชรบุรี เขต 1  
เพื่อเป็นการขับเคลื่อนนโยบายสู่ความสำเร็จด้วย 7 ปณิธาน ข้อที่ 6 เรื่องใช้ตัวช่วยโดยการนำโปรแกรม Corel Videostudio  
สร้างวิดีโอเพื่อใช้เป็นสื่อการสอน รวมถึงแนะนำองค์กรหรือข้อมูลภายในองค์กร โดยประกอบกับแนวคิดข้อที่ 7 เรื่องพร้อม  
ด้วยแหล่งเรียนรู้ โดยผู้เข้ารับการอบรมนำวิดีโอที่สร้างขึ้นเผยแพร่บนเว็บไซต์ของโรงเรียน เพื่อประชาสัมพันธ์ให้บุคคลทั่วไป  
ได้รับทราบถึงกิจกรรมต่าง ๆ ที่โรงเรียนที่ได้จัดทำโดยนำเสนอผ่านทางเว็บไซต์ อันจะส่งผลให้โรงเรียนมีเว็บไซต์ที่น่าสนใจ  
และเป็นแหล่งเรียนรู้ที่สมบูรณ์มากยิ่งขึ้น ทำให้เกิดช่องทางการติดต่อสื่อสารกับบุคคลภายนอก เพื่อเปิดประตูการศึกษาจาก  
ห้องเรียนไปสู่การเรียนรู้อันกว้างใหญ่รวมทั้งการนำการศึกษาไปสู่ผู้ขาดโอกาสด้วยข้อจำกัดทางเวลาและสถานที่ ทั้งนี้ยังเป็น  
การขับเคลื่อนนโยบายลงสู่การปฏิบัติ สอนจุดเน้นด้านครูและบุคลากรทางการศึกษาซึ่งมีตัวชี้วัดว่าด้วย “ครูและบุคลากร  
ทางการศึกษาทุกคนมี ID-Plan และนำไปใช้ในการพัฒนาตนเอง” โดยผู้เข้ารับการอบรมได้มีการประยุกต์ใช้ระบบเทคโนโลยี  
สารสนเทศและการสื่อสารที่ทันสมัย และนำไปใช้ในการพัฒนาตนเอง

เพื่อให้การดำเนินงานตามโครงการฯ บรรลุวัตถุประสงค์ จึงแต่งตั้งคณะกรรมการติดตามการพัฒนารการตัดต่อ  
วิดีโอหลังการอบรมตามโครงการตัดต่อวิดีโอด้วยโปรแกรม Corel Videostudio ของสำนักงานเขตพื้นที่การศึกษาประถมศึกษา  
เพชรบุรี เขต 1 ดังนี้

1. นายกนก	ปิ่นตบแต่ง	ผ.สพ.เพชรบุรี เขต 1	ประธานกรรมการ
2. นายพนัส	ทองภูเบศร์	รอง ผ.สพ.เพชรบุรี เขต 1	กรรมการ
3. ดร. ทัดทอง	พราหมณี	ผู้ช่วยอธิการบดีมหาวิทยาลัยราชภัฏเพชรบุรี	กรรมการ
4. นางสาวมาลี	ชูช่อแก้ว	ผู้อำนวยการศูนย์เทคโนโลยีสารสนเทศเพื่อการศึกษา	กรรมการ
5. นายดิเรก	สุขประเสริฐ	พนักงานธุรการ	กรรมการ
6. นายฉัตรวัฒน์	สุขโต	เจ้าหน้าที่คอมพิวเตอร์	กรรมการ
7. นางวิรัตน์	เสรีกุล	นักวิเคราะห์นโยบายและแผน	กรรมการและเลขานุการ

มีหน้าที่ติดตามประเมินผล และให้คำแนะนำการพัฒนารการตัดต่อวิดีโอหลังการอบรม ตามโครงการการตัดต่อวิดีโอ  
ด้วยโปรแกรม Corel Videostudio ของผู้เข้ารับการอบรมฯ ให้เป็นไปด้วยความบริสุทธิ์ ยุติธรรมและเกิดประโยชน์สูงสุดต่อ  
ทางราชการ

ทั้งนี้ ตั้งแต่บัดนี้เป็นต้นไป

สั่ง ณ วันที่ 6 มกราคม พ.ศ. 2560

(นายกนก ปิ่นตบแต่ง)

ผู้อำนวยการสำนักงานเขตพื้นที่การศึกษาประถมศึกษาเพชรบุรี เขต 1



ที่ ศธ 04104/ว๖๓

สำนักงานเขตพื้นที่การศึกษาประถมศึกษาเพชรบุรี เขต 1  
ถนนศรีรัศมิ์ยา อำเภอเมืองเพชรบุรี 76000

6 มกราคม 2560

เรื่อง การติดตามการพัฒนาการตัดต่อวิดีโอหลังการอบรม ตามโครงการการตัดต่อวิดีโอ ด้วยโปรแกรม Corel Videostudio ของสำนักงานเขตพื้นที่การศึกษาประถมศึกษาเพชรบุรี เขต 1

เรียน ผู้อำนวยการโรงเรียนในสังกัดทุกโรงเรียน

อ้างถึง หนังสือสำนักงานเขตพื้นที่การศึกษาประถมศึกษาเพชรบุรี เขต 1 ที่ ศธ 04104/ว 5242 ลงวันที่ 28 พฤศจิกายน 2559

สิ่งที่ส่งมาด้วย 1. รายชื่อผู้เข้ารับการอบรมตามโครงการฯ	จำนวน 1 ชุด
2. เกณฑ์การประเมินการจัดทำวิดีโอฯ	จำนวน 1 ฉบับ
3. เกียรติบัตรสำหรับผู้เข้ารับการอบรมฯ	จำนวน 1 ฉบับ

ตามหนังสือที่อ้างถึง สำนักงานเขตพื้นที่การศึกษาประถมศึกษาเพชรบุรี เขต 1 ได้จัดอบรมเชิงปฏิบัติการ การตัดต่อวิดีโอด้วยโปรแกรม Corel Videostudio ของสำนักงานเขตพื้นที่การศึกษาประถมศึกษาเพชรบุรี เขต 1 ในระหว่างวันที่ 19 – 22 ธันวาคม 2559 ณ ห้องประชุมเพชรพิพัฒน์ สำนักงานเขตพื้นที่การศึกษาประถมศึกษาเพชรบุรี เขต 1 ความแจ้งแล้วนั้น

เพื่อเป็นการขับเคลื่อนนโยบายสู่ความสำเร็จด้วย 7 ปณิธาน ข้อที่ 6 เรื่องใช้ตัวช่วยโดยการนำโปรแกรม Corel Videostudio สร้างวิดีโอเพื่อใช้เป็นสื่อการสอน รวมถึงแนะนำองค์กรหรือข้อมูลภายในองค์กร โดยประกอบกับแนวคิดข้อที่ 7 เรื่องพร้อมด้วยแหล่งเรียนรู้ โดยผู้เข้ารับการอบรมนำวิดีโอที่สร้างขึ้นเผยแพร่บนเว็บไซต์ของโรงเรียน เพื่อประชาสัมพันธ์ให้บุคคลทั่วไปได้รับทราบถึงกิจกรรมต่าง ๆ ที่โรงเรียนที่ได้จัดทำโดยนำเสนอผ่านทางเว็บไซต์ อันจะส่งผลให้โรงเรียนมีเว็บไซต์ที่น่าสนใจ และเป็นแหล่งเรียนรู้ที่สมบูรณ์มากยิ่งขึ้น ทำให้เกิดช่องทางการติดต่อสื่อสารกับบุคคลภายนอก เพื่อเปิดประตูการศึกษาจากห้องเรียนไปสู่การเรียนรู้อันกว้างใหญ่ ทั้งนี้ยังเป็นการขับเคลื่อนนโยบายลงสู่การปฏิบัติ สนองจุดเน้นด้านครูและบุคลากรทางการศึกษา โดยผู้เข้ารับการอบรมได้มีการประยุกต์ใช้ระบบเทคโนโลยีสารสนเทศและการสื่อสารที่ทันสมัย และนำไปใช้ในการพัฒนาตนเองได้เป็นอย่างดี

สำนักงานเขตพื้นที่การศึกษาประถมศึกษาเพชรบุรี เขต 1 จึงขอให้ผู้ที่เข้ารับการอบรมตามสิ่งที่ส่งมาด้วย 1 ดำเนินการจัดทำวิดีโอแนะนำโรงเรียน คนละ 1 ชิ้นงาน โดยนำความรู้ที่ได้รับจากการอบรมมาพัฒนาปรับปรุง ให้ตรงตามเกณฑ์การประเมินฯ รายละเอียดตามสิ่งที่ส่งมาด้วย 2 ให้แล้วเสร็จภายในวันที่ 31 มกราคม 2560 โดยให้นำชิ้นงานไปเผยแพร่บนเว็บไซต์ของโรงเรียนและไฟล์วิดีโอจะต้องมีความยาวระหว่าง 3 – 5 นาที เพื่อที่คณะกรรมการฯ จะได้ดำเนินการติดตาม ประเมินผลและให้คะแนน เพื่อมอบเกียรติบัตรให้กับผู้ที่สามารถจัดทำวิดีโอได้สมบูรณ์ สวยงามและตรงตามเกณฑ์ที่กำหนดมากที่สุด ในการประชุมผู้บริหารประจำเดือน มีนาคม 2560

จึงเรียนมาเพื่อทราบและดำเนินการ

ขอแสดงความนับถือ

(นายกนก ปิ่นตบแต่ง)

ผู้อำนวยการสำนักงานเขตพื้นที่การศึกษาประถมศึกษาเพชรบุรี เขต 1

ศูนย์เทคโนโลยีสารสนเทศเพื่อการศึกษา  
โทร/โทรสาร 032 - 425338 ต่อ 311



ที่ ศธ 04104/819

สำนักงานเขตพื้นที่การศึกษาประถมศึกษาเพชรบุรี เขต 1  
ถนนศรีรัศมิ์ อำเภอมืองเพชรบุรี 76000

1 มีนาคม 2560

เรื่อง การติดตามการพัฒนาการตัดต่อวิดีโอหลังการอบรม ตามโครงการตัดต่อวิดีโอด้วยโปรแกรม Corel Videostudio ของสำนักงานเขตพื้นที่การศึกษาประถมศึกษาเพชรบุรี เขต 1

เรียน อธิการบดีมหาวิทยาลัยราชภัฏเพชรบุรี

อ้างถึง หนังสือสำนักงานเขตพื้นที่การศึกษาประถมศึกษาเพชรบุรี เขต 1 ที่ ศธ 04104/ 72 ลงวันที่ 6 มกราคม 2560

ตามหนังสือที่อ้างถึง สำนักงานเขตพื้นที่การศึกษาประถมศึกษาเพชรบุรี เขต 1 ได้แต่งตั้ง ดร.หัตทอง พราหมณี ผู้ช่วยอธิการบดีมหาวิทยาลัยราชภัฏเพชรบุรี เป็นคณะกรรมการติดตามการพัฒนาการตัดต่อวิดีโอหลังการอบรม ตามโครงการ การตัดต่อวิดีโอด้วยโปรแกรม Corel Videostudio ของสำนักงานเขตพื้นที่การศึกษาประถมศึกษาเพชรบุรี เขต 1 เพื่อดำเนินการ ติดตาม ประเมินผล และให้คะแนน ให้กับผู้ที่สามารถจัดทำวิดีโอได้สมบูรณ์ สวยงาม และตรงตามเกณฑ์ที่กำหนดมากที่สุด ความแจ้งแล้วนั้น

เพื่อให้การติดตามการพัฒนาการตัดต่อวิดีโอหลังการอบรมฯ เป็นไปตามวัตถุประสงค์ของสำนักงานเขตพื้นที่ การศึกษาประถมศึกษาเพชรบุรี เขต 1 จึงขอเชิญ ดร.หัตทอง พราหมณี เข้าร่วมประชุมประเมินผลและให้คะแนนในวันศุกร์ ที่ 10 มีนาคม 2560 เวลา 09.00 - 16.30 น. ณ ศูนย์เทคโนโลยีสารสนเทศเพื่อการศึกษา สำนักงานเขตพื้นที่การศึกษา ประถมศึกษาเพชรบุรี เขต 1

จึงเรียนมาเพื่อโปรดให้ความอนุเคราะห์ อนุญาตให้ข้าราชการดังกล่าวเข้าร่วมประชุมตามวัน เวลา และสถานที่ ข้างต้น และขอขอบพระคุณเป็นอย่างยิ่ง มา ณ โอกาสนี้

ขอแสดงความนับถือ

(นายพนัส ทองภูเบศร์)

รองผู้อำนวยการสำนักงานเขตพื้นที่การศึกษามัธยมศึกษา ราชบุรีเขตตอน  
ผู้อำนวยการสำนักงานเขตพื้นที่การศึกษาประถมศึกษาเพชรบุรี เขต 1

ศูนย์เทคโนโลยีสารสนเทศเพื่อการศึกษา  
โทร/โทรสาร 032 - 425338 ต่อ 311

รอง ผอ.เขต	...../...../.....
หน.กลุ่ม	๑๑ / ๑๗ / ๒๐
หน.กลุ่มงาน	...../...../.....
เจ้าของชื่อ	๙๙ / ๑๗ / ๕๐

**เกณฑ์การประเมินการจัดทำวิดีโอ**  
**ตามโครงการอบรมเชิงปฏิบัติการ การตัดต่อวิดีโอด้วยโปรแกรม Corel Videostudio**  
**ของสำนักงานเขตพื้นที่การศึกษาประถมศึกษาเพชรบุรี เขต 1**

เกณฑ์การประเมิน	คะแนนเต็ม
<b>ข้อมูลทั่วไปของสถานศึกษา</b>	
- ประวัติความเป็นมา	10
- คำขวัญ, วิสัยทัศน์, พันธกิจ	10
- ภาพบริเวณต่างๆภายในโรงเรียน (เช่น อาคารเรียน, อาคารประกอบ, สนามกีฬา เป็นต้น)	15
- ข้อมูลการติดต่อ (เช่น ที่อยู่, เบอร์โทรศัพท์, โทรสาร, แผนที่ตั้ง เป็นต้น)	10
<b>เทคนิคและการจัดองค์ประกอบ</b>	
- ใช้สื่อผสมที่หลากหลายและเหมาะสม (ภาพ, เสียงบรรยาย, เพลงประกอบ, เป็นต้น)	20
- เลือกใช้ Effect ต่างๆได้อย่างเหมาะสม	15
<b>การนำเสนอ</b>	
- การดำเนินเรื่องที่ชัดเจนสามารถสื่อให้ผู้ชมเข้าใจได้ดี	10
- ความยาวของ VDO อยู่ในเวลาที่กำหนด (3 – 5 นาที)	10
<b>คะแนนรวม</b>	<b>100</b>

**หมายเหตุ**

1. ไฟล์วิดีโอต้องมีความยาวระหว่าง 3 – 5 นาที (ไม่น้อยกว่า 3 นาทีและไม่เกิน 5 นาที)
2. ให้นำไฟล์วิดีโอที่เสร็จสมบูรณ์เผยแพร่บนเว็บไซต์ของสถานศึกษา ภายในวันที่ 31 มกราคม 2560
3. ให้ตรวจสอบเพลงประกอบที่ใช้ก่อนการอัปโหลดลงบนเว็บไซต์หรือ Youtube เพื่อป้องกันปัญหาทางด้านลิขสิทธิ์

### ใบลงคะแนนการติดตามการจัดทำวีดีโอ

ตนโครงการอบรมเชิงปฏิบัติการ การตัดต่อวีดีโอด้วยโปรแกรม Corel Videostudio ของสำนักงานเขตพื้นที่การศึกษาประถมศึกษาเพชรบุรี เขต 1

ที่	ผู้ส่งผลงาน	โรงเรียน	ข้อมูลทั่วไป				องค์ประกอบ				รวม	หมายเหตุ	
			ประวัติฯ (10)	เนื้อหาวิชา (10)	ภาพและเสียง (15)	ข้อความ (10)	ใช้เทคนิค (20)	เลือกใช้ Effect (15)	การนำเสนอ (10)	ความยาวของ VDO (10)			
1	นายสุศักดิ์ สืบคำ	ผู้อำนวยการโรงเรียนบ้านท่าแร่	0	0	0	0	0	0	0	0	0	0	***ไม่ได้ส่งชิ้นงาน
2	นายจิตติโชติ แจ่มแจ้ง	ครูโรงเรียนบ้านคลองมอญ	10	7	15	5	15	10	5	10	77		
3	นางสาวสิทธ าม่วงมิ่งงค์	ครูโรงเรียนบ้านคลองมอญ	0	0	0	0	0	0	0	0	0	0	***ไม่ได้ส่งชิ้นงาน
4	นางสาววิไลรักษ์ สุชาติ	บุคลากรโรงเรียนบ้านคลองมอญ	0	0	0	0	10	10	10	9	39		*เนื้อหาไม่ตรงตามเกณฑ์
5	นางนิกขา แธประสิทธิ์	ครู คศ.3 โรงเรียนวัดไพรทอง	0	0	0	0	0	0	0	0	0	0	***ไม่ได้ส่งชิ้นงาน
6	นางสาวสุชาณี บุญโพธิ์	ครูอัตราจ้างโรงเรียนวัดไพรทอง	10	5	10	0	15	10	10	10	70		
7	นางสาวสรภัญญิพย์ เอมโอษฐ์	ครู คศ.3 โรงเรียนวัดกุฎีในมหาวิทยาลัยราชภัฏ	0	0	0	0	0	0	0	0	0	0	***ไม่ได้ส่งชิ้นงาน
8	นางสาวทรงคนก ดันไทย	ครูโรงเรียนวัดกุฎีในมหาวิทยาลัยราชภัฏ	7	10	10	10	10	10	5	10	72		
9	นางสาวศิรยา บุญทองอ่อน	ครูโรงเรียนบ้านเหมืองไทร	0	0	0	0	0	0	0	0	0	0	***ไม่ได้ส่งชิ้นงาน
10	นางสาวศิริประภา ช้างนะ	ครูโรงเรียนบ้านเหมืองไทร	0	0	0	0	0	0	0	0	0	0	***ไม่ได้ส่งชิ้นงาน
11	นางสาวกนิษฐา ช้างนะ	ครูโรงเรียนบ้านเหมืองไทร	0	0	0	0	0	0	0	0	0	0	***ไม่ได้ส่งชิ้นงาน
12	นายชัยรัตน์ สุพหลาย	ครูโรงเรียนบ้านบางแก้ว	0	0	0	0	0	0	0	0	0	0	***ไม่ได้ส่งชิ้นงาน
13	นางสาวพิระยา เมืองงาม	ครูอัตราจ้างโรงเรียนวัดดอนดึงแคนดา	0	0	0	0	10	10	7	7	34		
14	นางสาวศิริมาพร ภูบัตย์	ครูอัตราจ้างโรงเรียนวัดดอนดึงแคนดา	0	0	0	0	0	0	0	0	0	0	***ไม่ได้ส่งชิ้นงาน
15	นางสาวบุญอมภากรณ์ เติมโต	ครูอัตราจ้างโรงเรียนวัดปากคลอง	10	7	15	5	15	10	7	10	79		

ที่	ผู้ส่งผลงาน	โรงเรียน	ข้อมูลทั่วไป				องค์ประกอบ				รวม	หมายเหตุ
			ประจำ (10)	สาขา (10)	วิชาชีพ (15)	ความรู้ด้านต่าง (10)	ใช้ผลงาน (20)	เลือกใช้ Effect (15)	การนำเสนอ (10)	ความยาวของ VDO (10)		
16	นางกัญญารัตน์ ขุสพิพัฒน์	ครูโรงเรียนวัดบางลำภู	0	0	0	0	0	0	0	0	0	***ไม่ได้ส่งชิ้นงาน
17	นางสาวปวีรัตน์ ไทยเวียง	ครูอัตราจ้างโรงเรียนวัดบางลำภู	0	0	0	0	0	0	0	0	0	***ไม่ได้ส่งชิ้นงาน
18	นายวรัช บินสะอาด	ครูโรงเรียนวัดลำตา	10	10	10	10	10	10	7	10	77	
19	นางสาวนิพร บุญโพธิ์	ครูอัตราจ้างโรงเรียนวัดลำตา	0	0	0	0	0	0	0	0	0	***ไม่ได้ส่งชิ้นงาน
20	นางสาวจิราพร ม่วงไหมทอง	บุคลากรโรงเรียนวัดเกาะแก้ว	0	0	0	0	0	0	0	0	0	***ไม่ได้ส่งชิ้นงาน
21	นายศราวุฒิ ศรีสุใจใส	ครูโรงเรียนวัดปากแก้ว	10	5	0	5	15	10	7	10	62	
22	นางสาวกมลนัสวี จำรัสกา	ครูโรงเรียนบ้านแหลม	10	7	15	10	20	15	8	10	95	อันดับ 1
23	นางสาวรอรอร ปุแดงอ่อน	บุคลากรโรงเรียนบ้านแหลม	5	7	10	5	15	10	9	10	71	
24	นางสาวสุภัทรา สิงห์สังข์	ครูโรงเรียนวัดในกลาง	10	10	15	5	10	10	8	9	77	
25	นายจิรวัดน์ สังข์ผาค	ครูโรงเรียนวัดบางซุงโพธิ์	0	10	10	5	20	15	10	0	70	
26	นางสาวกศรินทร์ เอี่ยมสะอาด	ครูอัตราจ้างโรงเรียนมิตรภาพที่ 34	0	0	0	0	0	0	0	0	0	***ไม่ได้ส่งชิ้นงาน
27	นางสาวสิริมาจ ทองโสม	ครูอัตราจ้างโรงเรียนวัดนอกปากทะเล	0	0	0	0	0	0	0	0	0	***ไม่ได้ส่งชิ้นงาน
28	นางสาวอุมาภรณ์ สุขศรี	บุคลากรโรงเรียนวัดนอกปากทะเล	0	0	0	0	0	0	0	0	0	***ไม่ได้ส่งชิ้นงาน
29	นายชินันท์ ปฎิสนถาวร	ครูอัตราจ้างโรงเรียนบ้านดอนมะเขาม	10	10	0	10	10	10	5	7	62	
30	นางสาวอนนกร รอดสวัสดิ์	ครูโรงเรียนวัดสมุทราราม	10	10	10	5	10	10	7	10	72	
31	นางสาวณญชรรม นะเสื่อ	ครู ค.ศ.2 โรงเรียนวัดโพธิ์ขี้ผึ้งมี	10	10	7	10	15	15	8	10	85	อันดับ 2
32	นายจิภา เจริญภาพงษ์	ครูโรงเรียนวัดสาตโพนี	0	0	0	0	0	0	0	0	0	***ไม่ได้ส่งชิ้นงาน
33	นายเบ็ตา สุจริตจิตร	ครูโรงเรียนวัดสิงห์ท่า	0	0	0	0	0	0	0	0	0	***ไม่ได้ส่งชิ้นงาน

ที่	ผู้ส่งผลงาน	โรงเรียน	ข้อมูลทั่วไป				องค์ประกอบ				รวม	หมายเหตุ
			ครูประจำชั้น (10)	วิทยากร (10)	บุคลากรโรงเรียน (15)	ผู้ปกครอง (10)	ใช้ผลงาน (20)	เลือก Effect (15)	การนำเสนอ (10)	ความยาวของ VDO (10)		
34	นางนิตยา ทวีพิภักดิ์	จุฬารังเรียนวัดสิงห์	0	10	0	5	20	12	9	0	56	
35	นายภาณุพันธ์ เจริญบุญเสนา	คุรุ คศ.2 โรงเรียนอนุบาลเพชรบุรี	0	0	0	0	0	0	0	0	0	***ไม่ได้ส่งชิ้นงาน
36	นางสาวพิมพ์พร ทองสุคนธ์	คุรุโรงเรียนอนุบาลเพชรบุรี	10	10	7	10	15	15	8	4	79	
37	นางสาวศศิธร พงษ์ภูทอง	จุฬารังเรียนบ้านดอนยาง	0	0	5	0	10	0	5	0	20	***ไม่ได้ส่งชิ้นงานตามที่กำหนด
38	นางสาวอุษาพร พงษ์การณีย์	คุรุโรงเรียนบ้านหนองมะเขาน	0	0	0	0	0	0	0	0	0	***ไม่ได้ส่งชิ้นงาน
39	นายเพชรศักดิ์ สอนแพ	คุรุช่วยโรงเรียนวัดดอนไม้เตี้ย	0	0	0	0	0	0	0	0	0	***ไม่ได้ส่งชิ้นงาน
40	นายอัครวิชัย ทรายชูนิมิต	คุรุโรงเรียนวัดดอนไม้เตี้ย	0	0	0	0	0	0	0	0	0	***ไม่ได้ส่งชิ้นงาน
41	นายพิชญ เกตุสุริโย	จุฬารังเรียนบ้านบ่อหวาย	0	0	0	0	0	0	0	0	0	***ไม่ได้ส่งชิ้นงาน
42	นางสาววิภารัตน์ พุ่มสวัสดิ์	คุรุโรงเรียนบ้านไร่ดอน	0	0	0	0	0	0	0	0	0	***ไม่ได้ส่งชิ้นงาน
43	นายชินพรัตน์ ใจดีพิสิฐภัทร	จุฬารังเรียนบ้านไร่ดอน	0	0	0	0	0	0	0	0	0	***ไม่ได้ส่งชิ้นงาน
44	นางสาวสุนารี ศาสล่อน	คุรุอัครราชังโรงเรียนวัดเพ็ญ	10	7	10	5	10	10	6	10	68	
45	นางสาวอรารรณ บัวคัส	คุรุโรงเรียนวัดโรงช้าง	0	0	0	0	0	0	0	0	0	***ไม่ได้ส่งชิ้นงาน
46	นายพิพัฒน์ สิมกัตต์	คุรุโรงเรียนบ้านดอนนาถุม	0	0	0	0	0	0	0	0	0	***ไม่ได้ส่งชิ้นงาน
47	นายจำลอง ชุ่มสวน	ผู้อำนวยการโรงเรียนหาคทาเจ้าสำราญ	0	0	0	0	0	0	0	0	0	***ไม่ได้ส่งชิ้นงาน
48	นายพิพัฒน์ รอดสวัสดิ์	คุรุโรงเรียนหาคทาเจ้าสำราญ	0	0	0	0	0	0	0	0	0	***ไม่ได้ส่งชิ้นงาน
49	นายอุบลรัตน์ ไสยทัศน์	คุรุ คศ.3 โรงเรียนวัดบางทะเล	10	7	10	5	10	10	7	10	69	
50	นางสุพรรณษา พิเศษราช	คุรุอัครราชังโรงเรียนบ้านเขาย้อย	0	7	10	0	13	10	8	10	58	
51	นางสาวยุทิน เต็มทน	คุรุโรงเรียนบ้านเขาย้อย	0	0	0	0	5	5	0	10	20	***เนื้อหาไม่ตรงตามเกณฑ์




ที่	ผู้ส่งงาน	โรงเรียน	ข้อมูลทั่วไป				องค์ประกอบ				รวม	หมายเหตุ	
			ประวัติ (10)	สาขา (10)	โรงเรียน (15)	หลักสูตร (10)	ใช้สอน (20)	เลือกใช้ Effect (15)	การนำเสนอ (10)	การนำไปใช้ (10)			ความยาวของ VDO (10)
52	นางสาวศิริภรณ์ อ้อยทอง	ครู คศ.1 โรงเรียนวิทยงา	0	0	0	0	0	0	0	0	0	0	***ไม่ได้ส่งชิ้นงาน
53	นางสาวชนิดา กุศลเลิศ	สุรการโรงเรียนวิทยงา	0	5	7	5	15	8	6	10	56		
54	นายภัทรบรรต แด้มทอง	ครูโรงเรียนวัดเทพประมุขนิมิตร	0	0	10	5	10	10	8	10	53		
55	นางสาวสาธิตี ขำจิว	ครูโรงเรียนวัดเขมาละอระบั้ง	0	0	0	0	0	0	0	0	0	0	***ไม่ได้ส่งชิ้นงาน
56	นางสาวกิตติวรรณ จำราช	ครู คศ.2 โรงเรียนวัดกุฎี (ชุมชนราษฎร์รังสรรค์)	0	7	15	0	20	13	10	9	74	74	***ไม่ได้ส่งชิ้นงานตามกำหนด
57	นางสาวสุนันทา รอดบุญ	ครู โรงเรียนวัดกุฎี (ชุมชนราษฎร์รังสรรค์)	0	7	15	0	20	13	10	10	75		
58	นายสมภพ เข้มดี	ครู คศ.1 โรงเรียนวัดหนองส้ม	0	0	0	0	0	0	0	0	0	0	***ไม่ได้ส่งชิ้นงาน
59	นางสาวอังฉรา วิโนทกะ	ครูโรงเรียนวัดห้วยโรง	0	0	0	0	0	0	0	0	0	0	***ไม่ได้ส่งชิ้นงาน
60	นางสาวพัชริณีย์ เปี่ยมสกุล	ครูอัตราจ้างโรงเรียนวัดทรงธรรม	0	0	0	0	0	0	0	0	0	0	***ไม่ได้ส่งชิ้นงาน
61	นางสาวอรุณา คาร์วี่	ครู คศ.1 โรงเรียนวัดแม่เดือน	0	0	0	0	0	0	0	0	0	0	***ไม่ได้ส่งชิ้นงาน
62	นางสาวประณีญา สะอาดเอี่ยม	สุรการโรงเรียนวัดแม่เดือน	0	0	0	0	0	0	0	0	0	0	***ไม่ได้ส่งชิ้นงาน
63	นางพรทิพย์ สว่างสาก	ผู้อำนวยการโรงเรียนบ้านสามเรือน	0	0	0	0	0	0	0	0	0	0	***ไม่ได้ส่งชิ้นงาน
64	นางสาวชัญญะภา แคนมุตตา	สุรการโรงเรียนบ้านสามเรือน	10	0	15	10	10	10	6	10	71		
65	นางสาวสุภาวดี พูลสวัสดิ์	ครูโรงเรียนบ้านหนองรี	10	7	15	7	13	10	7	10	79		
66	นางวิมลรัตน์ วงศ์เวช	ครูโรงเรียนบ้านสันช้าง	0	7	5	5	10	10	8	10	55	55	***ไม่ได้ส่งชิ้นงานตามกำหนด
67	นางสาวบุษบง ตั้งแสง	ครูอัตราจ้างโรงเรียนบ้านสันช้าง	5	7	15	5	20	10	8	10	80	80	อันดับ 3
68	นายเสถียรพงษ์ ทุมมาทศ	ครู คศ.3 โรงเรียนบ้านจะเปียง	0	0	0	0	0	0	0	0	0	0	***ไม่ได้ส่งชิ้นงาน
69	นายพิสุทธิ์ โพธิ์ทอง	ครูโรงเรียนบ้านหนองหญ้าปล้อง	5	8	15	5	15	10	7	10	75		

ที่	ผู้ส่งผลงาน	โรงเรียน	ข้อมูลทั่วไป						องค์ประกอบ			รวม	หมายเหตุ
			ประวัติ (10)	สาขาวิชา (10)	ภาพรวม (15)	ชื่อเอกสาร (10)	ใช้ผลงาน (20)	เลือกใช้ Effect (15)	การนำเสนอ (10)	ความยาวของ VDO (10)			
70	นางสาวปาริฉัตร ไทยเวียง	ครูอัตราจ้างโรงเรียนบ้านหนองหญ้าปล้อง	0	0	0	0	0	0	0	0	0	0	***ไม่ได้ส่งชิ้นงาน
71	นางสุภัทษญาณี สุกสำราญ	ศึกษานิเทศก์	0	0	0	0	0	0	0	0	0	0	*ไม่ได้เข้าร่วมการประกวด
72	นางสาวรัชมี บิยะกุล	ศึกษานิเทศก์	0	0	0	0	0	0	0	0	0	0	*ไม่ได้เข้าร่วมการประกวด
73	นางกานดา บุญประเสริฐ	นักวิเคราะห์นโยบายและแผน	0	0	0	0	0	0	0	0	0	0	*ไม่ได้เข้าร่วมการประกวด
74	นางรจวรรณ เวชวิทย์อนุวัฒน์	นักวิเคราะห์นโยบายและแผน	0	0	0	0	0	0	0	0	0	0	*ไม่ได้เข้าร่วมการประกวด
75	นางวีรญา ทองนวล	นักวิชาการ	0	0	0	0	0	0	0	0	0	0	*ไม่ได้เข้าร่วมการประกวด
76	นางสุวีรี ทัพนาค	นักประชาสัมพันธ์	0	0	0	0	0	0	0	0	0	0	*ไม่ได้เข้าร่วมการประกวด

คณะกรรมการ

ลงชื่อ.....  
  
 (ดร.พิชอง พรหมณี)

ลงชื่อ.....  
  
 (นายวิรัตน์ ศรีสุก)

ลงชื่อ.....  
  
 (นายจিতวิวัฒน์ สุกโต)

ลงชื่อ.....  
  
 (นางสาวมาลี ชูอ่อนแก้ว)

ลงชื่อ.....  
  
 (นายจิตเวจ สุขประเสริฐ)



ที่ ศธ 04104/ว 916

สำนักงานเขตพื้นที่การศึกษาประถมศึกษาเพชรบุรี เขต 1  
ถนนศรีรัศมิ์ อำเภอเมืองเพชรบุรี 76000

7 มีนาคม 2560

เรื่อง แจ้งผลการติดตามการพัฒนาการตัดต่อวิดีโอหลังการอบรม ตามโครงการตัดต่อวิดีโอด้วยโปรแกรม Corel Videostudio ของสำนักงานเขตพื้นที่การศึกษาประถมศึกษาเพชรบุรี เขต 1

เรียน ผู้อำนวยการโรงเรียนในสังกัดทุกโรงเรียน

อ้างถึง หนังสือสำนักงานเขตพื้นที่การศึกษาประถมศึกษาเพชรบุรี เขต 1 ที่ ศธ 04104 / ว 73 ลงวันที่ 6 มกราคม 2560  
สิ่งที่ส่งมาด้วย ข้อมูลการพัฒนาการตัดต่อวิดีโอ จำนวน 1 ชุด

ตามหนังสือที่อ้างถึง สำนักงานเขตพื้นที่การศึกษาประถมศึกษาเพชรบุรี เขต 1 ได้ดำเนินการจัดอบรมการตัดต่อวิดีโอด้วยโปรแกรม Corel Videostudio ในระหว่างวันที่ 19 - 22 ธันวาคม 2559 ณ ห้องประชุมเพชรพิพัฒน์ สำนักงานเขตพื้นที่การศึกษาประถมศึกษาเพชรบุรี เขต 1 โดยมีโรงเรียนในสังกัดให้ความสนใจส่งบุคลากรเข้าร่วมโครงการฯ ด้วยความสมัครใจ เพื่อที่จะนำความรู้ที่ได้รับจากการอบรมสร้างวิดีโอเพื่อใช้ เป็นสื่อการสอนรวมถึงวิดีโอแนะนำองค์กรหรือข้อมูลภายในองค์กร หลังจากการอบรมเสร็จสิ้นลง สำนักงานเขตพื้นที่การศึกษาประถมศึกษาเพชรบุรี เขต 1 ได้แจ้งให้ผู้เข้ารับการอบรมทุกคนจะต้องจัดทำวิดีโอแนะนำโรงเรียนคนละ 1 ชิ้นงาน จัดส่งภายในวันที่ 31 มกราคม 2560 โดยให้นำชิ้นงานขึ้นเผยแพร่บนเว็บไซต์ของโรงเรียนของตนเอง เพื่อที่คณะกรรมการติดตามการพัฒนาการตัดต่อวิดีโอฯ จะได้ดำเนินการติดตาม ประเมินผล และให้คะแนนกับผู้ที่สามารถจัดทำวิดีโอได้สมบูรณ์ สวยงาม และตรงตามเกณฑ์ที่กำหนดมากที่สุด เพื่อบอกระดับบัตรให้ในการประชุมผู้บริหารสถานศึกษา ประจำเดือน มีนาคม 2560 ความแจ้งแล้วนั้น

ทั้งนี้ในการจัดอบรมการตัดต่อวิดีโอด้วยโปรแกรม Corel Videostudio สำนักงานเขตพื้นที่การศึกษาประถมศึกษาเพชรบุรี เขต 1 พิจารณาแล้วเห็นว่า การอบรมดังกล่าวเป็นการต่อยอดการพัฒนาเว็บไซต์ของโรงเรียนให้มีการเคลื่อนไหวและมียุทธศาสตร์ มีกิจกรรมต่างๆ เผยแพร่บนเว็บไซต์ โดยบุคลากรที่เข้ารับการอบรมได้จัดทำวิดีโอแนะนำโรงเรียนขึ้นเผยแพร่บนเว็บไซต์ เพื่อประชาสัมพันธ์ให้ประชาชนทั่วไปได้รับทราบถึงกิจกรรมต่าง ๆ ที่โรงเรียนที่ได้ดำเนินการ ทำให้เว็บไซต์ของโรงเรียนมีความน่าสนใจมากขึ้น ทำให้เกิดช่องทางการติดต่อสื่อสารกับบุคคลภายนอกได้เป็นอย่างดี และเป็นแหล่งเรียนรู้ที่สมบูรณ์ซึ่งคณะกรรมการติดตามการพัฒนาการตัดต่อวิดีโอฯ ได้ติดตาม ประเมินผลและให้คะแนน โดยมีผลการประเมินฯ ดังนี้

1. ผู้ที่จัดทำวิดีโอได้ในระดับ “ดีเยี่ยม” ได้แก่ นางสาวเกศนีย์ ชำรักษา ครูโรงเรียนบ้านแหลม
2. ผู้ที่จัดทำวิดีโอได้ในระดับ “ดีมาก” ได้แก่ นางสาวเบญจวรรณ นະเสื่อ ครูโรงเรียนวัดโพธิ์ทัยมณี
3. ผู้ที่จัดทำวิดีโอได้ในระดับ “ดี” ได้แก่ นางสาวบุษบง ดั่งแสง ครูโรงเรียนบ้านลิ้นช้าง

จึงเรียนมาเพื่อทราบ และขอให้โรงเรียนที่มีรายชื่อบุคลากรข้างต้น แจ้งให้บุคลากรดังกล่าวมารับมอบเกียรติบัตรในการประชุมผู้บริหารสถานศึกษา ประจำเดือน มีนาคม 2560

ขอแสดงความนับถือ

(นายกนก ปันตบแต่ง)

ผู้อำนวยการสำนักงานเขตพื้นที่การศึกษาประถมศึกษาเพชรบุรี เขต 1

ศูนย์เทคโนโลยีสารสนเทศเพื่อการศึกษา  
โทร/โทรสาร 032 - 425338 ต่อ 311

ตัวอย่างเกียรติบัตร (ระดับ ดีเยี่ยม)



ตัวอย่างเกียรติบัตร (ระดับ ดีมาก)



ตัวอย่างเกียรติบัตร (ระดับ ดี)



ตัวอย่างเกียรติบัตร (ระดับ ชมเชย)



## คณะผู้จัดทำ

นายกนก	ปิ่นตบแต่ง	ผู้อำนวยการสำนักงานเขตพื้นที่การศึกษาประถมศึกษาเพชรบุรี เขต 1
นายพนัส	ทองภูเบศร์	รองผู้อำนวยการสำนักงานเขตพื้นที่การศึกษาประถมศึกษาเพชรบุรี เขต 1
นางสาวมาลี	ชูช่อแก้ว	ผู้อำนวยการศูนย์เทคโนโลยีสารสนเทศเพื่อการศึกษา
ดร.ทัตทอง	พราหมณี	ผู้ช่วยอธิการบดีมหาวิทยาลัยราชภัฏเพชรบุรี
นายดิเรก	สุขประเสริฐ	พนักงานธุรการ ส.4
นายฉัตรวัฒน์	สุขโต	เจ้าหน้าที่เทคนิคคอมพิวเตอร์
นางวิรัตน์	เสรีกุล	นักวิเคราะห์นโยบายและแผนชำนาญการ